




# DELABIE



Armatura sanitarna do **obiektów publicznych**



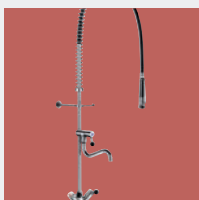
Armatura do **placówek opieki zdrowotnej** i **domów opieki**



**Dostępność** i **Samodzielność**  
Akcesoria **higieniczne**



Urządzenia **sanitarne**  
ze **stali nierdzewnej**



Armatura **gastronomiczna**

# CENNIK

2025

## KONTAKT

### SIEDZIBA FIRMY I ZAKŁAD PRODUKCYJNY

18, rue du Maréchal Foch  
80130 Friville  
FRANCJA

### DELABIE Sp. z o. o.

ul. Chałubińskiego 8  
00-613 Warszawa

Tel. 22 789 40 52  
info@delabie.pl

[www.delabie.pl](http://www.delabie.pl)

### DZIAŁ HANDLOWY

Tel. 22 789 40 52  
serwis.handlowy@delabie.pl

### POMOC TECHNICZNA & SERWIS

Tel. 22 789 40 52  
serwis.techniczny@delabie.pl



## Armatura sanitarna do obiektów publicznych

- Armatura elektroniczna lub czasowa do umywalk, natrysków, pisuarów i WC
- Mieszacze termostatyczne
- Stelaże
- Oczomyjki i natryski bezpieczeństwa



## Armatura do placówek opieki zdrowotnej i domów opieki

- Filtry mikrobiologiczne
- Armatura dla personelu medycznego
- Armatura do sal chorych
- Urządzenia sanitarne
- Oczomyjki i natryski bezpieczeństwa



## Dostępność i Samodzielność Akcesoria higieniczne

- Poręcze
- Siedziska natryskowe
- Akcesoria higieniczne do obiektów publicznych



## Urządzenia sanitarne ze stali nierdzewnej


- Umywalki
- WC - Pisuary
- Brodziki natryskowe
- Moduły - Umywalki chirurgiczne - Komory gospodarcze



Certyfikacja  
ISO 9001: 2015  
systemu zarządzania  
jakością



PZH: Państwowy zakład  
higieny



## Armatura gastronomiczna

- Kolumny do mycia wstępного ze spryskiwaczem
- Baterie do zlewozmywaków
- Armatura uruchamiana bez kontaktu z dłońmi
- Produkty specjalistyczne

INDEKS	OPIS	PLN (NETTO)
100209	2 x Zabezpieczenie narożników do umywalki CANAL	128,30
100240	Ścianka L.600 H.300 Innox 304 satynowy	390,73
100250	Ścianka L.1200 H.300 Innox 304 satynowy	632,99
100260	Ścianka L.1400 H.300 Innox 304 satynowy	704,30
100280	Ścianka L.1800 H.300 Innox 304 satynowy	875,08
100300	Ścianka L.2400 H.300 Innox 304 satynowy	1253,58
100310	Ścianka L.3000 H.300 Innox 304 satynowy	1423,71
100409	Wzmocnienie do umywalki chirurgicznej	246,51
100529	Zestaw podłączeniowy do WC, tuleja odpływowa i dopływowa	278,91
100569	Złączka zasilaająca do WC tureckiego Ø55	195,66
100590	Przegroda międzypisuarowa LISO Innox 304 satynowy	2272,44
100600	Przegroda międzypisuarowa LISO XL Innox 304 satynowy	2543,75
100610	Przegroda międzypisuarowa TU Innox 304 satynowy	1426,84
100620	Przegroda międzypisuarowa AZA Innox 304 satynowy	1039,46
100620BK	Przegroda międzypisuarowa AZA Innox czarny, matowy	1551,36
100900	Przegroda do wiszącego pisuaru wielost. Innox 304 satynowy	739,19
100910	Przegroda do pisuaru rynnowego L do zabudowy Innox 304 sat.	972,31
100920	Przegroda do stojącego pisuaru rynnowego LP Innox 304 sat.	707,13
100930	Osłona syfonu do umywalki FRAJU	590,72
101309	Silikonowa membrana do pisuaru HYBRIMATIC i bezwodnych pis.	214,07
101619	Deska WC bez pokrywy S21/700 czarny polietylen	619,13
101P	Hak na ręcznik Innox błyszczący	74,02
102400	Kratka Innox z przegubem do 182400	240,55
102419	Deska WC Slim z pokrywą BCN czarny Duroplast	291,52
102629	*Deska WC Slim z pokrywą biały Duroplast (do wycz.)	291,52
102819	Deska WC Slim z pokrywą S21 czarny Duroplast	291,52
102839	Deska WC Slim z pokrywą S21 szary Duroplast	291,52
103419	Wolnoopadająca deska WC Slim z pokrywą BCN czarny Duroplast	349,74
103819	Wolnoopadająca deska WC Slim z pokrywą S21 czarny Duroplast	349,74
110100	WC BCN P stojące, zasilanie poziome, Innox 304 satynowy	4381,70
110110	WC BCN S wiszące, zasilanie poziome, Innox 304 satynowy	3543,29
110112	WC BCN S wiszące, zas. poziome, Innox 304 zew. sat., wew. bł.	4540,89
110300	WC S21 P stojące, zasilanie poziome, Innox 304 satynowy	4434,22
110300BK	WC S21 P stojące, zasilanie poziome, Innox czarny, matowy	6193,48
110310	WC S21 S wiszące, zasilanie poziome, Innox 304 satynowy	4049,08
110310BK	WC S21 S wiszące, zasilanie poziome, Innox czarny, matowy	5677,59
110310PAD	WC S21 S wiszące, Innox 304 satynowy + 2 x czarna nakładka	4326,27
110390	WC MONOBLOCO S21 Innox 304 satynowy ze zbiornikiem	6767,68
110390BK	WC MONOBLOCO S21 Innox czarny, matowy ze zbiornikiem	8611,08
110700	WC 700 P stojące, zasilanie poziome, Innox 304 satynowy	5001,60
110710	WC 700 S wiszące, zasilanie poziome, Innox 304 satynowy	4888,11
110710BK	WC 700 S wiszące, zasilanie poziome, Innox czarny, matowy	6860,41
110790	WC MONOBLOCO 700 PMR Innox 304 satynowy ze zbiornikiem	7765,57
111300	WC S21 P stojące, zasilanie pionowe, Innox 304 satynowy	5045,93
111700	WC 700 P stojące, zasilanie pionowe, Innox 304 satynowy	5773,79
113610	WC tureckie SHA 700 1 króciec bez syfonu Ø1" Innox 304 sat.	2053,05
113620	WC tureckie SHA 700 1 króciec z syfonem Ø1" Innox 304 sat.	2853,51
113710	WC tureckie SHA XS, 1 króciec, bez syfonu, Innox 304 satynowy	1601,09
113720	WC tureckie SHA XS, 1 króciec, z syfonem, Innox 304 satynowy	2401,68
120110	Umywalka ALGUI nablątowa, bez otworu, Innox 304 satynowy	1894,67
120110BK	Umywalka ALGUI nablątowa, bez otworu, Innox czarny, matowy	2818,50
120112	Umywalka ALGUI bez otworu, Innox 304 zew. sat., wew. bł.	2470,29
120130	Umywalka BOB ścienna, bez otworu, Innox 304 satynowy	1713,24
120150	Umywalka AQUEDUTO ścienna, bez otworu, Innox 304 satynowy	3382,83
120150BK	Umywalka AQUEDUTO ścienna, bez otworu, Innox cz., mat.	4608,65
120170	Umywalka BAILA bez otworu, bez przelewu, Innox 304 satynowy	2603,83
120172	Umywalka BAILA bez otworu, Innox 304 zew. sat., wew. bł.	3071,44
120180	Umywalka MINI BAILA bez otworu, bez przelewu, Innox 304 sat.	1967,79
120182	Umywalka MINI BAILA bez otworu, Innox 304 zew. sat., wew. bł.	2498,61
120240	Um. CANAL L.600, bez otworu, odpływ z prawej, Innox 304 sat.	1677,00
120250	Um. CANAL L.1200, bez otworu, odpływ z prawej, Innox 304 sat.	2206,41
120260	Um. CANAL L.1400, bez otworu, odpływ z prawej, Innox 304 sat.	2370,15

INDEKS	OPIS	PLN (NETTO)
120270	Umywalka TRAPEZ bez otworu, bez przelewu, Innox 304 satynowy	1682,02
120280	Um. CANAL L.1800, bez otworu, odpływ z prawej, Innox 304 sat.	2771,51
120300	Um. CANAL L.2400, bez otworu, odpływ z prawej, Innox 304 sat.	3275,65
120310	Um. CANAL L.3000, bez otworu, odpływ z prawej, Innox 304 sat.	3691,30
120390	Um. DUPLOR RP 2 komory, bez otw., bez przelewu, Innox 304 sat.	4139,78
120400	Umywalka PMR XS odpływ pion., bez otworu, Innox 304 sat.	1250,66
120430	Umywalka FRAJU bez otworu, bez przelewu Innox 304 satynowy	1680,00
120440	Umywalka FRAJU PMR bez otworu, bez przelewu Innox 304 sat.	1897,33
120470	Um. HEMI wpuszczana w blat Ø310 bez przelewu Innox 304 sat.	552,02
120471	Um. HEMI wpuszczana w blat Ø310 bez przelewu Innox 304 bl.	777,42
120490	Um. HEMI wpuszczana w blat Ø385 bez przelewu Innox 304 sat.	664,96
120490BK	Um. HEMI wpuszczana w blat Ø385 bez przelewu Innox cz., mat.	1060,83
120491	Um. HEMI wpuszczana w blat Ø385 bez przelewu Innox 304 bl.	888,47
120550	Umywalka MINIMAL bez otworu, bez przelewu, Innox 304 sat.	1379,21
120650	Umywalka QUADRA bez otworu, bez przelewu, Innox 304 satynowy	1608,90
120650BK	Umywalka QUADRA bez otworu, bez przelewu, Innox czarny, mat.	2349,08
120652	Umywalka QUADRA bez otworu, Innox 304 zew. sat., wew. bł.	2443,26
120710	Umywalka REDO bez otworu, bez przelewu, Innox 304 satynowy	1520,55
120720	Umywalka REDO-T bez otworu, bez przelewu, Innox 304 satynowy	3109,68
120750	Um. TRIPLOR RP 3 komory, bez otw. bez przelewu, Innox 304 sat.	5772,33
120800	Umywalka FACIL bez otworu, bez przelewu, Innox 304 satynowy	1422,72
120810	Um. nablątowa UNITO bez otworu, bez przelewu, Innox 304 sat.	1695,45
120810BK	Um. nablątowa UNITO bez otworu, bez przelewu, Innox cz., mat.	2255,32
120830	Um. ścienna UNITO bez otworu, bez przelewu, Innox 304 sat.	1695,45
121130	Um. BOB ścienna, z otworem Ø35 z prawej, Innox 304 sat.	1713,24
121150	Umywalka AQUEDUTO ścienna, z otworem Ø35, Innox 304 satynowy	3382,83
121150BK	Umywalka AQUEDUTO ścienna, z otworem Ø35, Innox czarny, mat.	4608,65
121170	Umywalka BAILA z otworem Ø35, bez przelewu, Innox 304 sat.	2603,83
121180	Umywalka MINI BAILA z otw. Ø35, bez przelewu, Innox 304 sat.	1967,79
121180BK	Um. MINI BAILA z centr. otw. Ø35, bez przelewu, Innox cz., mat.	2959,28
121240	Um. CANAL L.600, 1 otwór Ø22, odpływ z prawej, Innox 304 sat.	1677,00
121250	Um. CANAL L.1200, 2 otw. Ø22, odpływ z prawej, Innox 304 sat.	2206,41
121260	Um. CANAL L.1400, 2 otw. Ø22, odpływ z prawej, Innox 304 sat.	2370,15
121270	Umywalka TRAPEZ z otworem Ø35, bez przelewu, Innox 304 sat.	1682,02
121280	Um. CANAL L.1800, 3 otw. Ø22, odpływ z prawej, Innox 304 sat.	2771,51
121300	Um. CANAL L.2400, 4 otw. Ø22, odpływ z prawej, Innox 304 sat.	3275,65
121310	Um. CANAL L.3000, 5 otw. Ø22, odpływ z prawej, Innox 304 sat.	3691,30
121360	Um. LAVANDO z otw. Ø35 z lewej, bez przelewu, Innox 304 sat.	1860,13
121370	Um. LAVANDO z otw. Ø35 z prawej, bez przelewu, Innox 304 sat.	1860,13
121390	Um. DUPLOR RP 2 kom., z otw. Ø35, bez przelewu, Innox 304 sat.	4139,78
121430	Umywalka FRAJU z otworem Ø35, bez przelewu, Innox 304 sat.	1680,00
121440	Umywalka FRAJU PMR z otworem Ø35, bez przelewu Innox 304 sat.	1897,33
121550	Umywalka MINIMAL z otworem Ø35, bez przelewu, Innox 304 sat.	1379,21
121710	Umywalka REDO z otworem Ø35, bez przelewu, Innox 304 satynowy	1520,55
121720	Umywalka REDO-T z otworem Ø35, bez przelewu, Innox 304 sat.	3109,68
121750	Um. TRIPLOR RP 3 kom. z otw. Ø35, bez przelewu, Innox 304 sat.	5772,33
121800	Um. FACIL z otw. Ø35 z prawej, bez przelewu, Innox 304 sat.	1422,72
121810	Um. nab. UNITO z centr. otw. Ø35, bez przelewu, Innox 304 sat.	1839,54
121810BK	Um. nab. UNITO z centr. otw. Ø35, bez przelewu, Innox cz., mat.	2530,67
121830	Um. śc. UNITO z centr. otw. Ø35, bez przelewu, Innox 304 sat.	1839,54
121830BK	Um. śc. UNITO z centr. otw. Ø35, bez przelewu, Innox cz., mat.	2473,86
122240	Um. CANAL L.600, bez otworu, odpływ z lewej, Innox 304 sat.	1677,00
122250	Um. CANAL L.1200, bez otworu, odpływ z lewej, Innox 304 sat.	2206,41
122260	Um. CANAL L.1400, bez otworu, odpływ z lewej, Innox 304 sat.	2370,15
122280	Um. CANAL L.1800, bez otworu, odpływ z lewej, Innox 304 sat.	2771,51
122300	Um. CANAL L.2400, bez otworu, odpływ z lewej, Innox 304 sat.	3275,65
122310	Um. CANAL L.3000, bez otworu, odpływ z lewej, Innox 304 sat.	3691,30
122650	Um. QUADRA z otw. Ø35 z lewej, bez przelewu, Innox 304 sat.	1608,90
122800	Um. FACIL z otw. Ø35 z lewej, bez przelewu, Innox 304 sat.	1422,72
123240	Um. CANAL L.600, 1 otwór Ø22, odpływ z lewej, Innox 304 sat.	1677,00
123250	Um. CANAL L.1200, 2 otw. Ø22, odpływ z lewej, Innox 304 sat.	2206,41
123260	Um. CANAL L.1400, 2 otw. Ø22, odpływ z lewej, Innox 304 sat.	2370,15

Produkty ze znakiem \* na początku opisu dostępne są do wyczerpania zapasów. Numery katalogowe uporządkowane są rosnąco w porządku alfanumerycznym.

INDEKS	OPIS	PLN (NETTO)	INDEKS	OPIS	PLN (NETTO)
123280	Um. CANAL L.1800, 3 otw. Ø22, odpływ z lewej, Inox 304 sat.	2771,51	1583	Zbrojony wąż z PCV biały WW1/2" 1 m	111,69
123300	Um. CANAL L.2400, 4 otw. Ø22, odpływ z lewej, Inox 304 sat.	3275,65	15846	Pistolet hig. do sprysk. Z1/2" uruch. po zwolnieniu drążka	464,14
123310	Um. CANAL L.3000, 5 otw. Ø22, odpływ z lewej, Inox 304 sat.	3691,30	1585	Haczyk ścienny na pistolet do spryskiwacza z przyciskiem	77,28
123400	Umywalka PMR XS odpływ pion., z prawej Ø35, Inox 304 sat.	1250,66	160130	Umywalka BOB zaścienna, bez otworu, Inox 304 satynowy	2107,33
123650	Um. QUADRA z otw. Ø35 z prawej, bez przelewu, Inox 304 sat.	1608,90	160250	Umywalka PMR XS zaścienna, bez otworu, Inox 304 satynowy	1872,32
124170	Umywalka BAILA bez otworu, z przelewem, Inox 304 satynowy	2769,80	160300	Moduł KOMPACT umywalka-WC, wiszący z prawej, Inox 304 sat.	12771,72
124270	Umywalka TRAPEZ bez otworu, z przelewem, Inox 304 satynowy	1854,04	160310	WC S21 S zaścienna, wisząca, zasilanie poziome Inox 304 sat.	4244,87
124430	Umywalka FRAJU bez otworu, z przelewem, Inox 304 satynowy	1865,75	160330	Umywalka do zabudowy, wandaloodp. COMMISSARIAT SD Inox sat.	2558,90
124440	Umywalka FRAJU PMR bez otworu, z przelewem, Inox 304 sat.	2151,83	160340	Umywalka TEK zaścienna, z armaturą, Inox 304 satynowy	4001,66
124470	Um. HEMI wpuszczana w blat Ø310 z przelewem Inox 304 sat.	638,82	160360	Umywalka DUO S zaścienna R, bez otworu, Inox 304 satynowy	2427,64
124471	Um. HEMI wpuszczana w blat Ø310 z przelewem Inox 304 bl.	888,47	160370	Umywalka DUO S zaścienna L, bez otworu, Inox 304 satynowy	2427,64
124490	Um. HEMI wpuszczana w blat Ø385 z przelewem Inox 304 sat.	776,00	160400	Moduł KOMPACT umywalka-WC, wiszący z lewej, Inox 304 sat.	12771,72
124491	Um. HEMI wpuszczana w blat Ø385 z przelewem Inox 304 bl.	999,47	160500	Moduł KOMPACT umywalka-WC, wiszący, Inox 304 satynowy	12771,72
124550	Umywalka MINIMAL bez otworu, z przelewem, Inox 304 sat.	1520,38	160550	WC S21 P zaścienna, stojąca, zas. poziome, Inox 304 satynowy	4410,37
124710	Umywalka REDO bez otworu, z przelewem, Inox 304 satynowy	1638,55	160600	Moduł KOMPACT umywalka-WC, stojący z prawej, Inox 304 sat.	12771,72
124720	Umywalka REDO-T bez otworu, z przelewem, Inox 304 satynowy	3220,68	160700	Moduł KOMPACT umywalka-WC, stojący z lewej, Inox 304 sat.	12771,72
124800	Umywalka FACIL bez otworu, z przelewem, Inox 304 satynowy	1666,62	160710	WC 700 STC zaścienna, wisząca, zas. poziome Inox 304 sat.	4840,35
125170	Umywalka BAILA z otworem Ø35, z przelewem, Inox 304 sat.	2769,80	160770	Pisuar DELTA TC wiszący, zasilanie od tyłu, Inox 304 sat.	2898,18
125270	Umywalka TRAPEZ z otworem Ø35, z przelewem, Inox 304 sat.	1854,04	160800	Moduł KOMPACT umywalka-WC, stojący, Inox 304 satynowy	12771,72
125430	Umywalka FRAJU z otworem Ø35, z przelewem, Inox 304 satynowy	1865,75	161340	Umywalka TEK ścienna, z armaturą, Inox 304 satynowy	4001,66
125440	Umywalka FRAJU PMR z otworem Ø35, z przelewem, Inox 304 sat.	2151,83	161360	Umywalka TEK WC/WZ ścienna, z armaturą, Inox 304 satynowy	5510,97
125550	Umywalka MINIMAL z otworem Ø35, z przelewem, Inox 304 sat.	1520,38	161440	Um. TEK ścienna, z armaturą elektroniczną, Inox 304 sat.	5463,77
125710	Umywalka REDO z otworem Ø35, z przelewem, Inox 304 satynowy	1638,55	161600	Moduł KOMPACT WC/WZ um. WC stojące z prawej, Inox 304 sat.	13604,66
125720	Umywalka REDO-T z otworem Ø35, z przelewem, Inox 304 sat.	3220,68	161700	Moduł KOMPACT WC/WZ um. WC stojące z lewej, Inox 304 sat.	13604,66
126800	Um. FACIL z otw. Ø35 z lewej, z przelewem, Inox 304 sat.	1666,62	161800	Moduł KOMPACT WC/WZ um. WC stojące pośrodku, Inox 304 sat.	13604,66
127800	Um. FACIL z otw. Ø35 z prawej, z przelewem, Inox 304 sat.	1666,62	162300	Moduł KOMPACT ze zbior., WC wiszące z prawej Inox 304 sat.	12771,72
130100	Pisuar wielost. wiszący, L.1200, zas. górą, Inox 304 sat.	4409,55	162400	Moduł KOMPACT ze zbior., WC wiszące z lewej Inox 304 sat.	12771,72
130110	Pisuar wielost. wiszący, L.1800, zas. górą, Inox 304 sat.	5370,28	162500	Moduł KOMPACT ze zbior., WC wiszące pośrodku Inox 304 sat.	12771,72
130120	Pisuar wielost. wiszący, L.2400, zas. górą, Inox 304 sat.	6466,29	162600	Moduł KOMPACT ze zbior., WC stojące z prawej Inox 304 sat.	12771,72
1301W	*Wieszak na ubranie 1 gt.Inox i metal ep. biały(po wycz:301)	86,89	162700	Moduł KOMPACT ze zbior., WC stojące z lewej Inox 304 sat.	12771,72
130200	Pisuar rynnowy L do zabud. L.600 zas. od tyłu Inox 304 sat.	3848,18	162800	Moduł KOMPACT ze zbior., WC stojące pośrodku Inox 304 sat.	12771,72
130210	Pisuar rynnowy L do zabud. L.1200 zas. od tyłu Inox 304 sat.	5340,24	164130	Umywalka BOB HD ścienna, bez otworu, Inox 304 satynowy	2107,33
130220	Pisuar rynnowy L do zabud. L.1800 zas. od tyłu Inox 304 sat.	7179,95	164770	Pisuar DELTA HD wiszący, zasilanie od tyłu, Inox 304 sat.	2898,18
1302W	*Wieszak na ubranie 2 gt.Inox i metal ep. biały(po wycz:302)	158,59	1660	Pojemnik na papier WC 2 rolki, Inox 304 błyszczący	613,12
130300	Stojący pisuar rynnowy LP L.600 zas. od tyłu Inox 304 sat.	4081,43	1660S	Pojemnik na papier WC 2 rolki, Inox 304 satynowy	613,12
130310	Stojący pisuar rynnowy LP L.1200 zas. od tyłu Inox 304 sat.	5832,02	1661	Pojemnik na papier WC 2 rolki, Inox 304 epoksyd biały	613,12
130320	Stojący pisuar rynnowy LP L.1800 zas. od tyłu Inox 304 sat.	7288,16	166300	Moduł KOMPACT zaśc., um.-WC, wiszący z prawej, Inox 304 sat.	12771,72
1303W	Produkt zastąpiony przez 303D	-	166400	Moduł KOMPACT zaśc., um.-WC, wiszący z lewej, Inox 304 sat.	12771,72
1306T1	Ruchoma wylewka rura Ø22 H.140 L.150	415,87	166500	Moduł KOMPACT zaśc., um.-WC, wiszący, Inox 304 satynowy	12771,72
1306T2	Ruchoma wylewka rura Ø22 H.260 L.200	481,56	166600	Moduł KOMPACT zaśc., um.-WC, stojący z prawej, Inox 304 sat.	12771,72
1306T3	Ruchoma wylewka rura Ø22 H.260 L.300	523,74	166700	Moduł KOMPACT zaśc., um.-WC, wiszący z lewej, Inox 304 sat.	12771,72
1316	Ruchoma kolumna do wyciąganej słuchawki H.195 L.215	750,99	166800	Moduł KOMPACT zaśc., um.-WC, stojący, Inox 304 satynowy	12771,72
132306	Umywalka MINERALCAST PMR ścienna, L.785, z otworem Ø35	3073,59	180100	Poidelko ILHA na postumencie H.915 Inox 304 satynowy	2783,27
134170	Pisuar DELTA wiszący, zasilanie górą, Inox 304 satynowy	2580,70	180110	Poidelko ILHA JR na postumencie H.800 Inox 304 satynowy	2556,63
134710	Pisuar DELTA zasilanie górą, odpływ pionowy, Inox 304 sat.	2580,70	180130	Zlewozmywak do separacji gipsu, ścienny, Inox 304 satynowy	5891,23
134770	Pisuar DELTA wiszący, zasilanie od tyłu, Inox 304 satynowy	2580,70	180140	Zestaw umywalka-brudownik, stojący, Inox 304 satynowy	5094,12
134772	Pisuar DELTA zasilanie od tyłu, Inox 304 zew. sat., wew. bl.	3315,94	180150	Brudownik stojący, Inox 304 satynowy	3273,76
135010	Pisuar FINO WF wiszący, bezwodny, Inox 304 satynowy	1681,76	180170	Brudownik ścienny, Inox 304 satynowy	1643,27
135110	Pisuar FINO wiszący, zasilanie górą, Inox 304 satynowy	1681,76	1801T2	Bateria um. ścienna + 1-razowa wylewka BIOCLIP moc. do płyty	439,30
135710	Pisuar FINO wiszący, zasilanie od tyłu, Inox 304 satynowy	1681,76	180300	Um. SXL na postumencie, z otworem Ø22 z prawej Inox 304 sat.	3242,09
135710BK	Pisuar FINO wiszący, zasilanie od tyłu, Inox czarny, matowy	2332,13	180330	Umywalka GENUO ścienna, z otworem Ø22 z prawej Inox 304 sat.	2003,19
1358	Drążek teleskopowy prosty EKO Ø20 - 0,80-2,10 m al. bl.	97,62	1804T2	Podstawa ścienna +2 wylewki BIOCLIP Inox, moc. do płyty	773,77
1367	Drążek kątowy Ø20 - 0,90 x 0,90 m Inox błyszczący	399,52	180800	Poidelko SD z zaworem do płukania ust Inox 304 satynowy	1479,28
1381	Zasłona prysznicowa 0,90 x 2 m PVC biała	70,16	180810	Poidelko SD z wylewką „C” Inox 304 satynowy	1715,19
1382	Zasłona prysznicowa 1,20 x 2 m PVC biała	76,59	180820	Poidelko SD z zaw. do ptuk. ust + wylewka „C” Inox 304 sat.	2123,85
1386	Zasłona prysznicowa 1,80 x 2 m PVC biała	94,74	181000	Um. chirurgiczna z wysoką ścianką L.700 Inox 304 satynowy	6530,23
1449	Okrągły kosz na odpady z przyciskiem nożn. 3 l epoks. biały	188,03	181020	Um. chirurgiczna z niską ścianką L.700 Inox 304 satynowy	5947,18
150100	Brodzik natryskowy 700x700 głębokość 60 mm Inox 304 satynowy	1242,46	181100	Um. chirurgiczna L.700, z 1 otworem Ø22 Inox 304 satynowy	6530,23
150300	Brodzik natryskowy 800x800 głębokość 60 mm Inox 304 satynowy	1432,89	181200	Um. chirurgiczna L.700 z 2 otw. Ø22 rozstaw 150 Inox 304 sat	6530,23
150500	Brodzik natryskowy PMR 800x800 głębokość 30 mm Inox 304 sat.	2069,48	181310	Umywalka SXS bez armatury Inox 304 satynowy	1266,53
150600	Brodzik natryskowy PMR 900x900 głębokość 30 mm Inox 304 sat.	2307,58	181320	Umywalka SXS bez armatury ze ścianką Inox 304 satynowy	1503,18
1530	Poręcz prosta EKO Ø25 L.300 Inox epoksyd biały	122,25	182000	Um. chirurgiczna z wysoką ścianką L.1400 Inox 304 satynowy	8046,23
1550	Poręcz 135° EKO Ø25 220 x 220 Inox epoksyd biały	182,83	182020	Um. chirurgiczna z niską ścianką L.1400 Inox 304 satynowy	7778,05
158100	Zawór odcinający 1/2" z ochroną antysk.+gt. cer. 1/4 obrotu	453,76	182060	Brudownik XLP stojący, zasilanie poziome, Inox 304 satynowy	5669,65

Produkty ze znakiem \* na początku opisu dostępne są do wyczerpania zapasów. Numery katalogowe uporządkowane są rosnąco w porządku alfanumerycznym.

INDEKS	OPIS	PLN (NETTO)
182070	Brudownik XL P stojący, zasilanie pionowe, Inox 304 satynowy	5669,65
182100	Um. chirurgiczna L.1400 z 2 otworami Ø22 Inox 304 satynowy	8046,23
182160	Brudownik XL S ścienny, zasilanie poziome, Inox 304 satynowy	5289,95
182200	Um. chirurg. L.1400 z 4 otw. Ø22 rozstaw 150 Inox 304 sat.	8046,23
182310	Umywalka SXS z armaturą mechaniczną Inox 304 satynowy	2208,94
182320	Umywalka SXS z armaturą mechaniczną i ścianką Inox 304 sat.	2441,50
182400	Zlew gospodarczy, ścienny ze ścianką Inox 304 satynowy	1282,97
183000	Um. chirurgiczna z wysoką ścianką L.2100 Inox 304 satynowy	8512,65
183020	Um. chirurgiczna z niską ścianką L.2100 Inox 304 satynowy	8162,73
183100	Um. chirurgiczna L.2100 z 3 otworami Ø22 Inox 304 satynowy	8512,65
183200	Um. chirurg. L.2100 z 6 otw. Ø22 rozstaw 150 Inox 304 sat.	8512,65
184310	Umywalka SXS z armaturą elektroniczną Inox 304 satynowy	3059,94
184320	Umywalka SXS z armaturą elektr. i ścianką Inox 304 satynowy	3359,88
185000	Um. chirurgiczna HIGIENA z wysoką ścianką L.700 Inox 304 sat	7947,93
185020	Um. chirurgiczna HIGIENA z niską ścianką L.700 Inox 304 sat.	7385,78
185100	Um. chirurgiczna HIGIENA L.700 z 1 otworem Ø22 Inox 304 sat.	7947,93
185200	Um. chir. HIGIENA L.700 z 2 otw. Ø22, rozstaw 150, Inox 304	7947,93
186000	Um. chirurg. HIGIENA z wysoką ścianką L.1400 Inox 304 sat.	9829,94
186020	Um. chirurgiczna HIGIENA z niską ścianką L.1400 Inox 304 sat	9042,74
186100	Um. chirurg. HIGIENA L.1400 z 2 otworami Ø22 Inox 304 sat.	9829,94
186200	Um. chir. HIGIENA L.1400 z 4 otw. Ø22, rozstaw 150, Inox 304	9829,94
187000	Um. chirurg. HIGIENA z wysoką ścianką L.2100 Inox 304 sat.	11978,12
187020	Um. chirurgiczna HIGIENA z niską ścianką L.2100 Inox 304 sat	11001,65
187100	Um. chirurg. HIGIENA L.2100 z 3 otworami Ø22 Inox 304 sat.	11978,12
187200	Um. chir. HIGIENA L.2100 z 6 otw. Ø22, rozstaw 150, Inox 304	11978,12
188000	Higieniczna umywalka z wysoką ścianką Inox 304 satynowy	2947,70
188100	Higieniczna umywalka z 1 otworem Ø22, Inox 304 satynowy	2947,70
188200	Higieniczna umywalka z 2 otw. Ø22, rozst. 150, Inox 304 sat.	2947,70
188300	Higieniczna umywalka z 2 otw. Ø22 i Ø30, Inox 304 satynowy	2947,70
200000	Mieszacz wstępny compact do umywalki ZW1/2", zawory zwrotne	329,71
20002	2 × Wylewka BIOCLIP Inox L.129 Ø28	410,34
20003	2 × Wylewka BIOCLIP Inox L.77 Ø28	386,39
20004	2 × Wylewka zagięta mosiądz L.70 Ø28	375,67
20015	15 × 1-razowa wylewka BIOCLIP L.125 Ø22	378,33
20040	Sterylna wylewka filtrująca BIOFIL 2M (zamawiać wielokrotnościami 10)	369,44
20164T1	Bat. elektr. 230V z wys. ruch. wyl. H.165 L.160 uchw. L.100	2249,70
20164T4	Bat. elektr. 230V z wys. ruch. wyl. H.300 L.250 uchw. L.100	2452,70
20250	Sterylny filtr głowica BIOFIL 2M strumień deszcz (zamawiać wielokrotnościami 10)	327,05
20251	Sterylny filtr głowica BIOFIL 2M prosty strumień (zamawiać wielokrotnościami 10)	327,05
20261	Sterylny filtr słuchawka BIOFIL wkręcany 2M (zamawiać wielokrotnościami 10)	366,91
20350	Sterylny filtr głowica BIOFIL 3M strumień deszcz (zamawiać wielokrotnościami 10)	396,13
20351	Sterylny filtr głowica BIOFIL 3M prosty strumień (zamawiać wielokrotnościami 10)	396,13
20361	Sterylny filtr słuchawka BIOFIL wkręcany 3M (zamawiać wielokrotnościami 10)	409,48
204001	Nier. wylewka stojąca Z1/2" L.150 H.170 Ø16 sitko 3 l/min	298,34
20450	Sterylny filtr głowica BIOFIL 4M strumień deszcz (zamawiać wielokrotnościami 10)	436,04
20451	Sterylny filtr głowica BIOFIL 4M prosty strumień (zamawiać wielokrotnościami 10)	436,04
20461	Sterylny filtr słuchawka BIOFIL wkręcany 4M (zamawiać wielokrotnościami 10)	449,30
20464T1	Bat. el. na bat. z wys. ruch. wyl. H.165 L.160 uchw. L.100	2549,20
20464T4	Bat. el. na bat. z wys. ruch. wyl. H.300 L.250 uchw. L.100	2657,16
20801T2	Zawór elektr. ścienny+1-razowa wylewka BIOCLIP moc. do płyty	1610,58
20804T2	Zawór elektr. ścienny+2 wyl. BIOCLIP Inox moc. do płyty	1958,27
20870T1	Bateria elektr. z ruchomą wyl. H.160+2 wyl. BIOCLIP Inox	2607,60
20870T3	Bateria elektr. z ruchomą wyl. H.300+2 wyl. BIOCLIP Inox	2735,47
20871T1	Bateria elektr. z ruchomą wyl. H.160+1-razowa wyl. BIOCLIP	2249,70
20871T3	Bateria elektr. z ruchomą wyl. H.300+1-razowa wyl. BIOCLIP	2377,53
22.5P	5 × napowietrzacz W22/100	136,75
2210	Mech. bat. zł. z ruchomą wylewką H.145 L.215, uchw. ażur.	676,79
2210L	Mech. bat. zł. z ruchomą wylewką H.145 L.215, uchw. Higiena	744,31
2211	Bat. do zlewu mech. z ruch. wyl./wyc. st. H.105 pełny uchwyt	1179,17
2211CP	Przeciwwaga do baterii z wyciąganą słuchawką	49,82
2211EP	Bat. do zlewu EP z ruch. wyl./wyc. st. H.105 pełny uchwyt	1347,68
2211L	Bat. do zlewu mech. z ruch. wyl./wyc. st. H.105, uchw. Hig.	1207,36
2211LEP	Bat. do zlewu EP z ruch. wyl./wyc. st. H.105, uchw. Hig.	1375,69
2220	Bat. do um. mech. H.60 z ciągnadłem i korkiem, uchwyt ażurowy	531,77

INDEKS	OPIS	PLN (NETTO)
2220L	Bateria do um. H.60 z ciągnadłem i korkiem, uchwyt Higiena	587,98
2221	Bateria do umywalki mech. H.60 bez ciągnadła, uchwyt ażurowy	516,41
2221L	Bateria do umywalki mech. H.60 bez ciągnadła, uchwyt Higiena	567,55
222429	Klucz do demontażu do sitka, nap., biosafe Z16,5×100	17,25
2239	*Bat.natr.mech., uchwyt ażur.,mimośrodny S/C (po wycz:2539)	675,64
2239EP	*Bat. natr.EP,uchwyt ażur.,mimośrodny S/C (po wycz: 2539EP)	936,48
2239EPHYG	*Kompl.natr.samoopróż.,bat.2239EP,mim.S/C(po wycz:2539EPHYG)	1168,40
2239EPKIT	*Kompl. natr.,bat. 2239EP,mimośrodny S/C(po wycz: 2539EPKIT)	1334,42
2239EPS	*Bat.natr.EP,uchwyt ażur.,mimośrodny stand.(po wycz: 2539EPS)	781,62
2239EPSHYG	*Kompl.natr.,bat.2239EPS, mim. stand.(po wycz: 2539EPSHYG)	1013,55
2239EPSKIT	*Kompl.natr., bat.2239EPS, mim. stand.(po wycz: 2539EPSKIT)	1179,47
2239S	*Bat. natr. mech., uchwyt ażur., mim. stand.(po wycz: 2539S)	518,42
2252S	Bateria natr.-wannowa ścienna mech. uchwyt ażur. mim. stand.	772,36
23015	Amort. uderzeń hydr. ADLACTION W1/2" H.90	150,18
23020	Amortyzator uderzeń hydraulicznych ADLACTION W3/4" H.92	163,05
23026	Amortyzator uderzeń hydraulicznych ADLACTION W1" H.98	300,36
23033	Amortyzator uderzeń hydraulicznych ADLACTION W11/4 H.103	536,36
2359	Drążek prosty Inox błyszczący Ø 20 - 1 m do skrócenia	248,10
2390	Złączka do 2 rur Ø20	55,44
2392	2 × mocowanie do rury Ø20	144,90
2393	Kolano łączące do rury Ø20	114,22
2396	Rura Ø20 L.600 Inox błyszczący	68,78
2397	Rura Ø20 L.700 Inox błyszczący	77,62
2398	Rura Ø20 L.800 Inox błyszczący	87,02
2399	Rura Ø20 L.900 Inox błyszczący	95,94
24.5P	5 × napowietrzacz antosadowy Z24/100	136,75
2400	Rura Ø20 L.1000 Inox błyszczący	105,17
2436	*Sekw. mech. bat. śc. ruch. wyl. L.200 S/C (po wycz:2641)	1578,48
2436S	*Sekw. mech. bat.śc. ruch.wyl. L.200 mim.std (po wycz:2641S)	1423,67
2437	*Sekw. mech. bat. śc. nier. wyl. L.200 S/C (po wycz:2641)	1604,31
2437S	*Sekw. mech. bat.śc. nier.wyl. L.200 mim.std (po wycz:2641S)	1460,52
2443	Bateria natryskowa mechaniczna podtylnkowa z rozetą Ø116	472,00
2445	Bat. mech. śc. Securit. z ruch. wyl. L.200, uchw. ażur., S/C	1250,66
2445EP	Bat. do z. EP śc. Securit. z ruch. wyl. L.200 u. ażur., S/C	1459,54
2445EPS	Bat. do z. EP śc. Securit. z ruch. wyl. L.200 u. ażur., st.	1308,28
2445L	Bat. mech. śc. Securit. z ruch. wyl. L.200, uchwyt Hig. S/C	1310,73
2445LEP	Bat. do z. EP śc. Securit. z ruch. wyl. L.200, uch. Hig. S/C	1519,48
2445LEPS	Bat. do z. EP śc. Securit. z ruch. wyl. L.200, uch. Hig. st.	1368,36
2445LS	Bat. mech. śc. Securit. z ruch. wyl. L.200, uchwyt Hig., st.	1164,97
2445S	Bat. mech. śc. Securit. z ruch. wyl. L.200, uchw. ażur., st.	1099,58
2446	Bat. mech. śc. Securit. z ruch. wyl. L.150, uchw. ażur., S/C	1229,42
2446EP	Bat. do z. EP śc. Securit. z ruch. wyl. L.150, u. ażur., S/C	1438,21
2446EPS	Bat. do z. EP śc. Securit. z ruch. wyl. L.150, u. ażur., st.	1287,05
2446L	Bat. mech. śc. Securit. z ruch. wyl. L.150, uchwyt Hig., S/C	1289,41
2446LEP	Bat. do z. EP śc. Securit. z ruch. wyl. L.150, u. Hig., S/C	1498,24
2446LEPS	Bat. do z. EP śc. Securit. z ruch. wyl. L.150, u. Hig., st.	1347,07
2446LS	Bat. mech. śc. Securit. z ruch. wyl. L.150, uchwyt Hig., st.	1138,24
2446S	Bat. mech. śc. Securit. z ruch. wyl. L.150, uchw. ażur., st.	1078,21
2455	Zastąpiony przez 2641	-
2455EP	Zastąpiony przez 2445EP	-
2455EPS	Zastąpiony przez 2445EPS	-
2455L	Zastąpiony przez 2641	-
2455LEP	Zastąpiony przez 2445LEP	-
2455LEPS	Zastąpiony przez 2445LEPS	-
2455LS	Zastąpiony przez 2641S	-
2455S	Zastąpiony przez 2641S	-
2456	Zastąpiony przez 2640	-
2456EP	Zastąpiony przez 2446EP	-
2456EPS	Zastąpiony przez 2446EPS	-
2456L	Zastąpiony przez 2640	-
2456LEP	Zastąpiony przez 2446LEP	-
2456LEPS	Zastąpiony przez 2446LEPS	-
2456LS	Zastąpiony przez 2640S	-
2456S	Zastąpiony przez 2640S	-

Produkty ze znakiem \* na początku opisu dostępne są do wyczerpania zapasów. Numery katalogowe uporządkowane są rosnąco w porządku alfanumerycznym.



INDEKS	OPIS	PLN (NETTO)	INDEKS	OPIS	PLN (NETTO)
25061T1	Bateria um. z ruchomą wylewką H.195 L.150, bez ciągnadła	942,06	2565T3	Bat. um. mech. z wys. nieruch. wyl. H.305 L.140, uchwyt Hig.	978,79
2506SRV	Zestaw do baterii 2506 bez korka	901,60	2565T3EP	Bat. um. EP z wys. nieruchomą wyl. H.305 L.140, uchwyt Hig.	1134,50
2506T1	Bateria um. z ruchomą wyl. H.195 L.150, z ciągnadłem i kor.	1108,89	2565T5	Mech. bat. um. z wys. nieruch. wyl. H.205 L.170, uchwyt Hig.	882,63
2506T2	Bateria do zlewu z ruchomą wyl. H.220 L.200, bez ciągnadła	963,99	2565T5EP	Bat. um. EP z wys. nieruchomą wyl. H.205 L.170, uchwyt Hig.	1038,39
2506T3	Bateria z ruchomą wylewką H.315 L.300 bez ciągnadła	1027,36	256FIX	Podkładka mocująca + gwint. trzpienie L.130 mm do baterii	54,02
2510	Bat. do zlewu mech. z ruchomą wyl. H.155 L.230, uchw. ażur.	818,05	256P	Podkładka mocująca do baterii	43,12
2510L	Bat. do zlewu mech. z ruchomą wyl. H.155 L.230, uchwyt Hig.	869,20	2591	Spryskiwacz zawór odcinający + pistolet na drążek, z sitkiem	913,22
2510SES	Zestaw mocujący	68,40	2592	Spryskiwacz zawór odc. + pistolet uruch. po zwolnieniu drążka	951,20
2510T	Bateria do zlewu z ruchomą wylewką H.155 L.230, pełny uchwyt	818,05	2597	Bat. mech. z ruchomą wylewką H.210 L.210 + wyciągną słuchawka	1709,87
2519	Bat. do zlewu mech. śc. z ruch. wyl. L.200, uchw. ażur., S/C	1091,42	2599	Mech. bat. zl. z wyciąganą słuchawką H.195, uchwyt ażurowy	1249,59
2519L	Bat. do zlewu mech. śc. z ruch. wyl. L.200, uchw. Hig., S/C	1144,63	2599EP	Bateria zl. EP z wyciąganą słuchawką H.195, uchwyt ażurowy	1409,08
2519LS	Bat. zl. mech. śc. z ruch. wyl. L.200, u. Hig. mim. stand.	917,52	260020	Przełącznik podtynkowy	1392,39
2519S	Bat. zl. mech. śc. z ruch. wyl. L.200, u. ażur. mim. stand.	830,65	260021	Przełącznik	255,65
2520	Bat. do um. mech. H.85 L.135 z ciągn. i kor., uchwyt ażurowy	746,48	2610EP	Bat. śc. EP z jedn. wyl. BIOCLIP L.180, mim. S/C, roz. 150 mm	1591,05
2520EP	Bateria do um. EP H.85 L.135 z ciągn. i kor., uchwyt ażurowy	915,20	2610EPS	Bat. śc. EP z jedn. wyl. BIOCLIP L.180, mim. st., roz. 150 mm	1458,47
2520L	Bateria do um. mech. H.85 L.135 z ciągn. i kor., uchwyt Hig.	802,74	2620	Bateria do um. mech. BIOSAFE H.95 z korkiem, pełny uchwyt	802,18
2520LEP	Bateria do um. EP H.85 L.135 z ciągn. i kor., uchwyt Hig.	966,35	2620EP	Bateria do um. EP BIOSAFE H.95 z korkiem, pełny uchwyt	968,15
2520T	Bateria do um. mech. H.85 L.135 z ciągn. i kor., pełny uchwyt	746,48	2620MINI	Bateria do um. mech. BIOSAFE H.50 z korkiem, pełny uchwyt	734,00
2520TEP	Bateria do um. EP H.85 L.135 z ciągn. i kor., pełny uchwyt	915,20	2620MINIEP	Bateria do um. EP BIOSAFE H.50 z korkiem, pełny uchwyt	899,92
2521	Bateria do um. mech. H.85 L.135 bez ciągn., uchwyt ażurowy	649,34	2621	Bateria do um. mech. BIOSAFE H.95 bez korka, pełny uchwyt	691,52
2521EP	Bateria do umywalki EP H.85 L.135 bez ciągn., uchwyt ażurowy	818,05	2621EP	Bateria do um. EP BIOSAFE H.95 bez korka, pełny uchwyt	857,49
2521L	Bateria do um. mech. H.85 L.135 bez ciągnadła, uchwyt Higiena	700,53	2621MINI	Bateria do um. mech. BIOSAFE H.50 bez korka, pełny uchwyt	623,33
2521LEP	Bateria do um. EP H.85 L.135 bez ciągnadła, uchwyt Higiena	869,20	2621MINIEP	Bateria do um. EP BIOSAFE H.50 bez korka, pełny uchwyt	789,30
2521T	Bateria do um. mech. H.85 L.135 bez ciągnadła, pełny uchwyt	649,34	2634V	Zawór WW1" z nikolowanego mosiądzu do podtynkowego natrysku	123,53
2521TEP	Bateria do umywalki EP H.85 L.135 bez ciągnadła, pełny uchwyt	818,05	2640	Mech. sekw. śc. bat. um. z nier. i ruch. wyl. L.120 mim. S/C	1454,99
2522	Bat. do umywalki mech. z ruchomą wyl. H.100 L.170 uchwyt ażur.	728,67	2640S	Mech. sekw. śc. bat. um. z nier. i ruch. wyl. L.120 mim. st.	1300,05
2522L	Bat. do umywalki mech. z ruchomą wyl. H.100 L.170 uchwyt Hig.	782,61	2641	Mech. sekw. śc. bat. um. z nier. i ruch. wyl. L.200 mim. S/C	1481,51
2522T	Bat. do umywalki mech. z ruchomą wyl. H.100 L.170 pełny uchwyt	728,67	2641S	Mech. sekw. śc. bat. um. z nier. i ruch. wyl. L.200 mim. st.	1326,69
2526T2	Bateria do kuchni pro. z elastycznym wężem H.535 max.	1435,77	2664T1	Bat. sekw. mech. z ruch. wyl. H.160 L.160 uchwyt Higiena	1099,28
2539	Bateria natr. mechaniczna, uchwyt ażurowy, mim. S/C	686,54	2664T2	Bat. sekw. mech. z ruch. wyl. H.160 L.250 uchwyt Higiena	1150,42
2539EP	Bateria natr. EP, uchwyt ażurowy, mimosrody S/C	836,72	2664T3	Bat. sekw. mech. z ruch. wyl. H.300 L.160 uchwyt Higiena	1201,57
2539EPHYG	Komplet natr. samoopróżniający, bateria 2539EP, mim. S/C	1094,17	2664T4	Bat. sekw. mech. z ruch. wyl. H.300 L.250 uchwyt Higiena	1237,36
2539EPKIT	Komplet natryskowy, bateria 2539EP, mimosrody S/C	1244,35	2664T5	Bat. sekw. mech. z ruch. wyl. H.200 L.200 uchwyt Higiena	1129,96
2539EPS	Bateria natr. EP, uchwyt ażurowy, mim. standardowe	707,99	2665T1	Bat. sekw. mech. z nier. wyl. H.160 L.160 uchwyt Higiena	997,03
2539EPSHYG	Komplet natr. samoopróżniający, bateria 2539EPS, mim. stand.	965,44	2665T3	Bat. sekw. mech. z nier. wyl. H.300 L.160 uchwyt Higiena	1099,28
2539EPSKIT	Komplet natryskowy, bateria 2539EPS, mimosrody stand.	1115,63	2665T5	Bat. sekw. mech. z nier. wyl. H.200 L.200 uchwyt Higiena	1032,81
2539HYG	Komplet natr. samoopróżniający bateria mech. 2539 mim. S/C	943,99	2720L	Mech. bateria um. H.95 L.120 z ciągn. i korka, uchwyt Higiena	970,25
2539KIT	Komplet natryskowy, bateria mechaniczna 2539 mimosrody S/C	1094,17	2720LEP	Bateria um. EP H.95 L.120 z ciągn. i korkiem, uchw. Higiena	1178,23
2539S	Bateria natr. mechaniczna, uchwyt ażurowy, mim. stand.	557,81	2720T	Mech. bateria um. H.95 L.120 z ciągn. i korkiem, pełny uchwyt	954,33
2539SHYG	Komplet natr. samoopróżniający bat. mech. 2539S mim. stand.	823,85	2720TEP	Bateria um. EP H.95 L.120 z ciągn. i korkiem, pełny uchwyt	1108,89
2539SKIT	Komplet natryskowy bateria mech. 2539S mimosrody standardowe	965,44	2721L	Mech. bateria um. H.95 L.120 bez ciągnadła, uchwyt Higiena	901,08
2541	Bateria natr. podt. wodoszczelna, zestaw 2/2 (+254BOX)	967,76	2721LEP	Bateria um. EP H.95 L.120 bez ciągnadła, uchwyt Higiena	1108,89
2541EP	Bateria natr. EP podt. wodoszczelna, zestaw 2/2 (+254BOX)	1127,25	2721T	Mech. bateria um. H.95 L.120 bez ciągnadła, pełny uchwyt	861,22
2542	Bat. mech., uruch. na odległość, uchwyt ażur., do wyc. sł.	569,96	2721TEP	Bateria um. EP H.95 L.120 bez ciągnadła, pełny uchwyt	1039,68
2542EP	Bateria EP, uruch. na odległość, uchwyt ażur., do wyc. sł.	738,37	2739	Bateria natr. mechaniczna Securitouch, uchwyt ażurowy, S/C	1032,12
2543	Zastąpiony przez 2541	-	2739EP	Bateria natryskowa SECURITHERM EP, uchwyt ażurowy, mim. S/C	1276,10
254BOX	Wodo. sk. podt. do mech. bat. natr. bez kolanka - zest. 1/2	1143,26	2739EPHYG	Komplet natr. sam. z baterią Securitouch 2739EP, mim. S/C	1558,23
254CBOX	Wodo. sk. podt. do mech. bat. natr. z kolankiem - zest. 1/2	1276,15	2739EPKIT	Komplet natr. z baterią Securitouch 2739EP, mim. S/C	1724,20
2551	Bateria natr. podt. wodosz. z kolankiem zest. 2/2 (+254CBOX)	1116,65	2739EPS	Bat. natryskowa SECURITHERM EP, uchwyt ażurowy, mim. stand.	1121,20
2551EP	Bat. natr. EP podt. wodosz. z kolankiem zest. 2/2 (+254CBOX)	1276,15	2739EPSHYG	Komplet natr. sam. z bat. Securitouch 2739EPS, mim. stand.	1403,37
2561D	Pojemnik i zasobnik na woreczki higieniczne, Inox błyszczący	1175,05	2739EPSKIT	Komplet natr. z baterią Securitouch 2739EPS, mim. stand.	1569,21
2561DS	Podajnik i pojemnik na woreczki higieniczne, Inox satynowy	1175,05	2739HYG	Komplet natr. sam. z baterią Securitouch 2739, mim. S/C	1314,59
2564T1	Mech. bateria um. z wys. ruch. wyl. H.165 L.140, uchwyt Hig.	945,92	2739KIT	Komplet natr. z baterią Securitouch 2739, mimosrody S/C	1480,56
2564T1EP	Bat. um. EP z wysoką ruchomą wyl. H.165 L.140, uchwyt Hig.	1100,61	2739S	Bat. natr. mech. Securitouch uchwyt ażur. dolny, mim. stand.	877,18
2564T2	Mech. bat. um. z wysoką ruch. wyl. H.165 L.220, uchwyt Hig.	994,58	2739SHYG	Komplet natr. sam. z baterią Securitouch 2739S, mim. stand.	1159,69
2564T2EP	Bateria um. EP z wysoką ruchomą wyl. H.165 L.220, uchw. Hig.	1149,91	2739SKIT	Komplet natr. z baterią Securitouch 2739S, mim. stand.	1325,96
2564T3	Mech. bat. um. z wysoką ruch. wyl. H.305 L.140, uchwyt Hig.	1048,64	2739T	Bateria natr. mechaniczna Securitouch, pełny uchwyt, S/C	1032,12
2564T3EP	Bateria um. EP z wysoką ruchomą wyl. H.305 L.140, uchw. Hig.	1204,40	2739TEP	Bateria natryskowa SECURITHERM EP, pełny uchwyt, mim. S/C	1276,10
2564T4	Mech. bat. um. z wysoką ruch. wyl. H.305 L.220, uchwyt Hig.	1087,82	2739TEPS	Bateria natryskowa SECURITHERM EP, pełny uchwyt, mim. stand.	1121,20
2564T4EP	Bateria um. EP z wysoką ruchomą wyl. H.305 L.220, uchw. Hig.	1243,32	2739TS	Bat. natr. mech. Securitouch, pełny uchwyt, mim. stand.	877,18
2564T5	Mech. bat. um. z wysoką ruch. wyl. H.205 L.170, uchwyt Hig.	982,26	28.2P	2 x napowietrzacz antosadowy Z28/100	108,30
2564T5EP	Bateria um. EP z wysoką ruchomą wyl. H.205 L.170, uchw. Hig.	1137,94	2820L	Mech. bateria um. BIOCLIP H.95 L.120, ciągn., uchwyt Higiena	1457,26
2565T1	Mech. bat. um. z wys. nieruch. wyl. H.165 L.140, uchwyt Hig.	843,67	2820LEP	Bateria um. EP BIOCLIP H.95 L.120, ciągnadło, uchwyt Higiena	1619,16
2565T1EP	Bat. um. EP z wys. nieruchomą wyl. H.165 L.140, uchwyt Hig.	1002,00	2820T	Mech. bateria um. BIOCLIP H.95 L.120, ciągnadło, pełny uchwyt	1403,33

Produkty ze znakiem \* na początku opisu dostępne są do wyczerpania zapasów. Numery katalogowe uporządkowane są rosnąco w porządku alfanumerycznym.

INDEKS	OPIS	PLN (NETTO)
2820TEP	Bateria um. EP BIOCLIP H.95 L.120, ciągnadło, pełny uchwyt	1565,14
2821L	Mech. bat. um. BIOCLIP H.95 L.120 bez ciągnadła, uchwyt Hig.	1376,30
2821LEP	Bat. um. EP BIOCLIP H.95 L.120 bez ciągnadła, uchwyt Higiena	1538,19
2821T	Mech. bat. um. BIOCLIP H.95 L.120 bez ciągnadła, pełny uchwyt	1322,36
2821TEP	Bateria um. EP BIOCLIP H.95 L.120 bez ciągnadła, pełny uchwyt	1484,34
2870T1	Bateria mech. z ruch. wyl. BIOCLIP H.180 L.185 + 2 wyl. Inox	1179,99
2870T1EP	Bateria EP z ruch. wylewką BIOCLIP H.180 L.185 + 2 wyl. Inox	1308,71
2870T3	Bateria mech. z ruch. wyl. BIOCLIP H.320 L.185 + 2 wyl. Inox	1308,71
2870T3EP	Bateria EP z ruch. wylewką BIOCLIP H.320 L.185 + 2 wyl. Inox	1437,44
2871T1	Bat. mech. z ruch. wyl. BIOCLIP H.180 L.180 + 1-razowa wyl.	943,99
2871T1EP	Bat. EP z ruch. wylewką BIOCLIP H.180 L.180 + 1-razowa wyl.	1072,72
2871T3	Bat. mech. z ruch. wyl. BIOCLIP H.320 L.180 + 1-razowa wyl.	1072,72
2871T3EP	Bateria EP z ruch. wylewką BIOCLIP H.320 + 1-razowa wylewka	1201,44
2900	Pojemnik na papier WC do rolki 200 m stal biały lakier	341,51
2901	Pojemnik na papier WC do rolki 200 m Inox 304 błyszczący	499,16
2902	Pojemnik na papier WC do rolki 200 m Inox 304 satynowy	499,16
2909	Pojemnik na papier WC Hypereco do rolki 400 m ABS biały	235,87
2910	Pojemnik na papier WC do rolki 400 m stal biały lakier	415,90
2911	Pojemnik na papier WC do rolki 400 m Inox 304 błyszczący	732,51
2912	Pojemnik na papier WC do rolki 400 m Inox 304 satynowy	732,51
292015.2P	2 x rozeta ścienna profilowana Ø60x21x5 do zaworu Z1/2"	40,42
292020	Rozeta ścienna profilowana Ø55x27x2 do zaworu Z3/4"	22,96
2920L	Mech. bateria um. H.100 L.110, ciągnadło i korek, uchwyt Hig.	976,56
2920LEP	Bateria um. EP H.100 L.110, ciągnadło i korek, uchwyt Higiena	1129,96
2920T	Mech. bateria um. H.100 L.110, ciągnadło i korek, pełny uchw.	940,77
2920TEP	Bateria um. EP H.100 L.110, ciągnadło i korek, pełny uchwyt	1094,17
2921L	Mech. bateria um. H.100 L.110, bez ciągnadła, uchwyt Higiena	910,14
2921LEP	Bateria um. EP H.100 L.110, bez ciągnadła, uchwyt Higiena	1073,70
2921T	Mech. bateria um. H.100 L.110, bez ciągnadła, pełny uchwyt	869,20
2921TEP	Bateria um. EP H.100 L.110, bez ciągnadła, pełny uchwyt	1022,60
30040	Niesterylna wylewka filtrująca BIOFIL 2M (zamawiać wielokrotnościami 10)	363,91
301	Wieszak na ubrania 1 główka, Inox błyszczący i chrom	89,29
302	Wieszak na ubrania 2 główki, Inox błyszczący i chromowany	163,87
30250	Niesterylny filtr głowica BIOFIL 2M strumień deszcz (zamawiać wielokrotnościami 10)	294,05
30251	Niesterylny filtr głowica BIOFIL 2M prosty strumień (zamawiać wielokrotnościami 10)	294,05
30261	Niesterylny filtr słuchawka BIOFIL 2M wkręcany (zamawiać wielokrotnościami 10)	321,69
30350	Niesterylny filtr głowica BIOFIL 3M strumień deszcz (zamawiać wielokrotnościami 10)	380,21
30351	Niesterylny filtr głowica BIOFIL 3M prosty strumień (zamawiać wielokrotnościami 10)	380,21
30361	Niesterylny filtr słuchawka BIOFIL 3M wkręcany (zamawiać wielokrotnościami 10)	385,53
303D	Wieszak na ubrania 3 główki Inox błyszczący i chromowany	251,75
30450	Niesterylny filtr głowica BIOFIL 4M strumień deszcz (zamawiać wielokrotnościami 10)	420,03
30451	Niesterylny filtr głowica BIOFIL 4M prosty strumień (zamawiać wielokrotnościami 10)	420,03
30461	Niesterylny filtr słuchawka BIOFIL 4M wkręcany (zamawiać wielokrotnościami 10)	425,40
310000	*Pion.syfon SIPHURINOIR kołn. Ø50/32 mosiądz (po wycz:771000)	422,52
311QU1	Poidelko z wylewką Z3/8"	465,26
311TR1	Poidelko z wylewką do rurki Rilsan 4x6	460,15
31200C	Moduł filtrujący BIOFIL 2M ze strumieniem deszczowym (Cena jednostkowa, dostępne pojedynczo)	180,22
31201C	Moduł filtrujący BIOFIL 2M ze strumieniem prostym (Cena jednostkowa, dostępne pojedynczo)	180,22
31250C	Wymienny,chrom.filtr umywalkowy BIOFIL 2M, strum.deszczowy (Cena jednostkowa, dost. pojedynczo)	343,27
31251C	Wymienny,chrom.filtr umywalkowy BIOFIL 2M, strum. prosty (Cena jednostkowa, dost. pojedynczo)	343,27
31261C	Wymienna,chrom. filtrująca słuchawka natryskowa BIOFIL 2M (Cena jednostkowa, dost. pojedynczo)	364,72
312QU1	Poidelko do płukania ust, chromowane Z3/8"	408,70
312TR1	Zastąpiony przez 312QU1	-
31400C	Moduł filtrujący BIOFIL 2M ze strumieniem deszczowym (Cena jednostkowa, dost. pojedynczo)	236,00
31401C	Moduł filtrujący BIOFIL 4M ze strumieniem prostym (Cena jednostkowa, dost. pojedynczo)	236,00
31450C	Wymienny,chrom.filtr umywalkowy BIOFIL 2M, strum.deszczowy (Cena jednostkowa, dost. pojedynczo)	450,54
31451C	Wymienny,chrom.filtr umywalkowy BIOFIL 2M, strum. prosty (Cena jednostkowa, dostępne pojedynczo)	450,54
31461C	Wymienna,chrom. filtrująca słuchawka natryskowa BIOFIL 2M (Cena jednostkowa, dost. pojedynczo)	472,00
318200	Usunięty	-
319T61	Przycisk do poidelka do rurki Rilsan 4x6	356,36
3361	Pojemnik ze szcztotką WC, ścienny lub stojący Hypereco	66,89
3362	Szcztotka WC Nylon (do pojemnika 3361)	35,27
3364	Napinacz EKO L.800 do drążka Ø16 Inox i mosiądz	119,29
3365	Napinacz EKO L.800 do drążka Ø20 Inox i mosiądz	121,47

INDEKS	OPIS	PLN (NETTO)
3372	*Napinacz L.1000 do drążka Ø16 Inox bł.(po wycz:3364)	220,59
3450	Lustro prostokątne 420 x 600 grubość 6 mm	270,32
3451	Lustro prostokątne 360 x 480 grubość 6 mm	210,60
3452	Lustro nietłukące 10 x 385 x 485 Inox błyszczący	804,58
3453	Lustro nietłukące 1 x 400 x 600 Inox błyszczący	795,96
3454	Lustro prostokątne 500 x 750 grubość 6 mm	355,07
3458	Lustro nietłukące 10 x 485 x 585 Inox błyszczący	1048,43
3459	Lustro nietłukące 13 x 600 x 995 Inox błyszczący	1953,12
350504S	Poręcz prosta Basic Ø32 L.400 Inox satynowy	193,56
350504W	Poręcz prosta Basic Ø32 L.400 epoksyd biały	167,04
350505S	Poręcz prosta Basic Ø32 L.500 Inox satynowy	210,98
350505W	Poręcz prosta Basic Ø32 L.500 epoksyd biały	193,56
350506S	Poręcz prosta Basic Ø32 L.600 Inox satynowy	233,81
350506W	Poręcz prosta Basic Ø32 L.600 epoksyd biały	228,06
350508S	Poręcz prosta Basic Ø32 L.800 Inox satynowy	274,27
350509S	Poręcz prosta Basic Ø32 L.900 Inox satynowy	295,43
35050S	Poręcz prosta Basic Ø32 L.300 Inox satynowy	174,04
35050W	Poręcz prosta Basic Ø32 L.300 epoksyd biały	145,85
35082S	Poręcz 135° Basic Ø32 400 x 400 3 punkty mocujące Inox sat.	311,99
35082W	Poręcz 135° Basic Ø32 400 x 400 3 punkty mocujące ep. Biały	304,95
35164S	Uchylina poręcz łukowa Basic Ø32 L.850 Inox satynowy	891,59
35440W	Poręcz w kształ. lit. „T” Basic Ø32 1150 x 500 epoks. biały	583,39
35481W	Poręcz natr. poziomo-pionowa Basic Ø32 epoks. Biały	852,98
355	Drążek prosty Inox błyszczący Ø16 - 1 m do skrócenia	155,11
356	Drążek prosty Inox błyszczący Ø16 - 2 m do skrócenia	258,48
3565	Podajnik na papier WC w rolce Inox 304 epoksyd biały	159,75
3569	Mydelniczka ścienna kątowa Inox błyszczący	179,57
358	Drążek teleskopowy prosty EKO Ø20 - 0.76-1.26 m al. bł.	81,14
359	Drążek prosty regulowany Ø20 Inox błyszczący	301,13
361	*Drążek kątowy Ø16 - 0,80 x 0,80 m Inox bł.(do wycz.)	262,43
362	Drążek kątowy regulowany 0.70-0.90 m Inox błyszczący	439,56
366015.2P	2 x głowica adaptacyjna "LONG LIFE" DELABIE bez wody 1/2"	130,79
370000	Zastąpiony przez 370100	-
370006	Zastąpiony przez 370106	-
370010	Zastąpiony przez 370110	-
370016	Zastąpiony przez 370116	-
370100	BINOPTIC 2 um. zaw. podt. sat. 230/6V L.190 z. 2/2 (+370SBOX)	1921,84
370106	BINOPTIC 2 um. zaw. podt. sat. bat. 6V L.190 z. 2/2 (+370PBOX)	1670,09
370110	BINOPTIC 2 um. zaw. podt. bł. 230/6V L.190 z. 2/2 (+370SBOX)	1985,00
370116	BINOPTIC 2 um. zaw. podt. bł. bat. 6V L.190 z. 2/2 (+370PBOX)	1733,72
370BCIPP	Usunięty	-
370BCIPS	Usunięty	-
370BCISP	Usunięty	-
370BCISS	Usunięty	-
370PBOX	Wodosz. skrzynka podt. do BINOPTIC 2 um. baterie 6V zest. 1/2	625,05
370SBOX	Wodosz. skrzynka podt. do BINOPTIC 2 um. bat. 230/6V zes. 1/2	698,04
371100	100 żetonów Ø24 czas 5-10 min	943,09
373000	Zastąpiony przez 373100	-
373006	Zastąpiony przez 373106	-
373010	Zastąpiony przez 373110	-
373016	Zastąpiony przez 373116	-
373030	Zastąpiony przez 373130	-
373036	Zastąpiony przez 373136	-
373100	BINOPTIC 2 um. Z3/8" zawór Inox satynowy zas. siec. 230/6V	1663,40
373106	BINOPTIC 2 um. Z3/8" zawór Inox satynowy zas. bateriami 6V	1663,40
373110	BINOPTIC 2 um. Z3/8" zawór chromowany Inox zas. siec. 230/6V	1663,40
373110E	BINOPTIC 2 um. Z3/8" zawór chromowany Inox zas.siec. Bluetooth	1994,09
373116	BINOPTIC 2 um. Z3/8" zawór chromowany Inox zas. bateriami 6V	1663,40
373130	BINOPTIC 2 um. Z3/8" zawór czarny matowy zas. sieciowe 230/6V	1919,05
373136	BINOPTIC 2 um. Z3/8" zawór czarny matowy zas. bateriami 6V	1919,05
374000	Zastąpiony przez 374100	-
374001	Dozownik mydła w płynie Hypereco 0,9 I ABS biały	325,81
374006	Zastąpiony przez 374106	-
374010	Zastąpiony przez 374110	-

Produkty ze znakiem \* na początku opisu dostępne są do wyczerpania zapasów. Numery katalogowe uporządkowane są rosnąco w porządku alfanumerycznym.

INDEKS	OPIS	PLN (NETTO)	INDEKS	OPIS	PLN (NETTO)
374016	Zastąpiony przez 374116	-	388MCHLHD	Zastąpiony przez 388MCHLH	-
374030	Zastąpiony przez 374130	-	390	6 x Żabka chromowany mosiądz	114,14
374036	Zastąpiony przez 374136	-	390BIS	6 x Żabka plastikowa	40,98
374100	BINOPTIC 2 um. Z3/8" zawór Inox sat. H.170 zas. siec. 230/6V	1741,75	398015	BINOPTIC um. Z3/8" zawór H.250 zasilanie sieciowe 230/12V	1825,93
374106	BINOPTIC 2 um. Z3/8" zawór Inox satynowy H.170 zas. bat. 6V	1741,75	398015LD	Zastąpiony przez 398015	-
374110	BINOPTIC 2 um. Z3/8" zawór chr. Inox H.170 zas. siec. 230/6V	1741,75	398035	BINOPTIC um. Z3/8" zaw. czarny mat. H.250 zas. siec. 230/12V	2123,16
374110E	BINOPTIC 2 um. Z3/8" zawór chr. Inox H.170 zas. siec. Bluetooth	2096,30	398MCHB	BINOPTIC MIX u. Z3/8" bat. cz. mat. H.250 zas. siec. 230/12V	2609,96
374116	BINOPTIC 2 um. Z3/8" zawór chromowany Inox H.170 zas. bat. 6V	1741,75	398MCHLH	BINOPTIC um. Z3/8" bateria H.250 zasilanie sieciowe 230/12V	2305,52
374130	BINOPTIC 2 um. Z3/8" zawór czarny mat. H.170 zas. siec. 230/6V	1997,40	4042P	Podwójny hak na ręcznik Inox błyszczący	139,24
374136	BINOPTIC 2 um. Z3/8" zawór czarny mat. H.170 zas. bat. 6V	1997,40	4042S	Podwójny hak na ręcznik Inox satynowy	139,24
375000	Zastąpiony przez 375100	-	4042W	Podwójny hak na ręcznik Inox epoksyd biały	128,77
375006	Zastąpiony przez 375106	-	4043BK	Hak Ø62 x 65 Inox czarny, matowy	93,88
375010	Zastąpiony przez 375110	-	4043EW	Hak Ø62 x 65 Inox epoksyd biały	73,63
375016	Zastąpiony przez 375116	-	4043N	Hak Ø62 x 65 Nylon	46,13
375030	Zastąpiony przez 375130	-	4043P	Hak Ø62 x 65 Inox błyszczący	81,61
375036	Zastąpiony przez 375136	-	4043S	Hak Ø62 x 65 Inox satynowy	81,61
375100	BINOPTIC 2 um. Z3/8" zawór Inox sat. H.250 zas. siec. 230/6V	1844,00	4047EW	*Hak Ø62 x 100 Inox epoksyd biały (po wycz.4043EW)	82,73
375106	BINOPTIC 2 um. Z3/8" zawór Inox satynowy H.250 zas. bat. 6V	1844,00	4047P	Hak Ø62 x 100 Inox błyszczący	84,87
375110	BINOPTIC 2 um. Z3/8" zawór chr. Inox H.250 zas. siec. 230/6V	1844,00	4048C	Pojemnik Be-Line® ze szczotką do WC bez pokrywy Inox antracyt	275,34
375110E	BINOPTIC 2 um. Z3/8" zawór chr. Inox H.250 zas. siec. Bluetooth	2198,55	4048EW	Pojem. ze szczotką WC ścienny bez pokrywy Inox epoks. biały	275,34
375116	BINOPTIC 2 um. Z3/8" zawór chromowany Inox H.250 zas. bat. 6V	1844,00	4048MLC	Zestaw szczotka WC bez pokrywy Inox antracytowy metalik	95,73
375130	BINOPTIC 2 um. Z3/8" zaw. czarny mat. H.250 zasilanie sieciowe	2099,65	4048MLMW	Zestaw szczotka WC bez pokrywy Inox epoksyd biały matowy	95,73
375136	BINOPTIC 2 um. Z3/8" zawór czarny mat. H.250 zas. bateriami 6V	2099,65	4048MLP	Zestaw szczotka WC bez pokrywy Inox błyszczący	94,61
378015	BINOPTIC umywalka Z3/8" zawór zas. sieciowe 230/12V + trans.	1376,29	4048MLS	Zestaw szczotka WC bez pokrywy Inox satynowy	88,22
378015LD	Zastąpiony przez 378015	-	4048MLW	Zestaw szczotka WC bez pokrywy Inox epoksyd biały	90,79
378035	BINOPTIC um. Z3/8" zaw. czarny mat. zas. siec. 230/12V	1845,89	4048MW	Pojemnik Be-Line® ze szczotką do WC bez pokrywy Inox biały mat	275,34
378MCH	BINOPTIC MIX um. Z3/8" bateria zas. siec. 230/12V + trans.	1814,20	4048P	Pojemnik ze szczotką WC ścienny bez pokrywy Inox błyszczący	275,34
378MCHB	BINOPTIC MIX um. Z3/8" bat. czarna mat. zas. siec. 230/12V	2333,50	4048S	Pojemnik ze szczotką WC ścienny bez pokrywy Inox satynowy	275,34
378MCHLD	Zastąpiony przez 378MCH	-	4049EW	*Pojem. ze szcz. WC stoj. bez pokr. Inox ep. b. (po wycz.4048EW)	279,55
378MCHLH	Zastąpiony przez 378MCH	-	4049P	Pojemnik ze szczotką WC stojący bez pokrywy Inox błyszczący	244,28
379	Zastąpiony przez 447	-	4049S	Pojemnik ze szczotką WC stojący bez pokrywy Inox satynowy	244,28
379D13	BINOPTIC um. Z3/8" zaśc. 190 wyl. L.135 zas. siec. + trans.	1376,29	4050EW	*Pojem. ze szcz. WC stoj. z pokr. Inox ep. b. (po wycz.4051EW)	434,11
379D13LD	Zastąpiony przez 379D13	-	4050P	Pojemnik ze szczotką WC stojący z pokrywą Inox błyszczący	379,31
379DER	BINOPTIC um. Z3/8" zaśc. 190 wyl. L.205 zas. siec. + trans.	1401,32	4050S	Pojemnik ze szczotką WC stojący z pokrywą Inox satynowy	379,31
379DERB	Zaśc.zaw.um.BINOPTIC Z3/8" 190 cz.mat. wyl. L.205 zas.siec.	1880,56	4051BK	Pojem. ze szczotką WC śc. z pokrywą Inox czarny, matowy	472,08
379DERLD	Zastąpiony przez 379DER	-	4051C	Pojemnik Be-Line® ze szczotką do WC i pokrywą Inox antracyt	410,46
379ECM	Zastąpiony przez 379MCH	-	4051EW	Pojemnik ze szczotką WC ścienny z pokrywą Inox epoks. biały	410,46
379ECML	Zastąpiony przez 379MCH	-	4051FIX	Mocowanie ścienne do pojemnika ze szczotką WC typu 4051	49,22
379ENC	BINOPTIC um. Z3/8" podt. wylewka L.200 zas. siec. + trans.	1376,29	4051L	Szczotka WC bez uchwyty	28,45
379ENCB	BINOPTIC um. Z3/8" podt., wylewka cz. mat. L.200 zas. siec.	1929,09	4051M	Ergonomiczna przedłużka uchwyty szczotki WC	56,00
379ENCL	BINOPTIC um. Z3/8" podt. wylewka L.295 zas. siec. + trans.	1413,90	4051MLBK	Zestaw szczotka WC z pokrywą Inox czarny, matowy	247,58
379ENCLD	Zastąpiony przez 379ENC	-	4051MLC	Zestaw szczotka WC z pokrywą Inox antracytowy metalik	204,25
379MCH	BINOPTIC MIX um. Z3/8" zaśc. 110 zas. siec. 230/12V + trans.	1876,76	4051MLMW	Zestaw szczotka WC z pokrywą Inox epoksyd biały matowy	204,25
379MCHB	BINOPTIC MIX um. Z3/8" zaśc. 110 cz. mat. zas. siec. 230/12V	2404,82	4051MLP	Zestaw szczotka WC z pokrywą Inox błyszczący	215,27
379MCHL	Zastąpiony przez 379MCH	-	4051MLS	Zestaw szczotka WC z pokrywą Inox satynowy	200,17
379MCHLD	Zastąpiony przez 379MCH	-	4051MLW	Zestaw szczotka WC z pokrywą Inox epoksyd biały	204,25
381	Zasłona prysznicowa 0.90m x 1.80m PVC biała	61,36	4051MW	Pojemnik Be-Line® ze szczotką do WC i pokrywą Inox biały mat	410,46
381010	BINOPTIC 2 um. Z3/8" zaw. chr. Inox L.140 zaśc. zas. siec. + ZO	1636,15	4051N	Pojemnik ze szczotką WC ścienny z ergo uchwytem Nylon biały	318,25
381110	BINOPTIC 2 um. Z3/8" zaw. chr. Inox L.140 zaśc. z.siec.230/6V	1588,35	4051P	Pojemnik ze szczotką WC ścienny z pokrywą Inox błyszczący	410,46
382	Zasłona prysznicowa 1.20m x 1.80m PVC biała	66,55	4051S	Pojemnik ze szczotką WC ścienny z pokrywą Inox satynowy	410,46
382010	BINOPTIC 2 um. Z3/8" zaw. chr. Inox L.220 zaśc. zas. siec. + ZO	1687,30	406000	Transformator 230/12V bez obudowy, przystosowany do szyn DIN	398,54
382110	BINOPTIC 2 um. Z3/8" zaw. chr. Inox L.220 zaśc. z.siec. 230/6V	1639,50	406220	Transformator 230/12V w wodoszczelnej szarej obudowie PVC	1384,36
383000	BINOPTIC 2 um. Z1/2" zaw. Inox sat. L.140 do płyty z. siec.+ZO	1533,90	4070N	Wieszak na zapasową rolkę papieru WC Nylon biały	174,85
383010	BINOPTIC 2 um. Z1/2" zaw. chr. Inox L.140 do płyty z. siec.+ZO	1533,90	4070P	Wieszak na zapasową rolkę papieru WC Inox błyszczący	215,87
384100	BINOPTIC 2 um. Z1/2" zawór ścienny Inox sat. L.220 zas. siec.	1636,15	4070S	Wieszak na zapasową rolkę papieru WC Inox satynowy	215,87
384110	BINOPTIC 2 um. Z1/2" zawór ścienny chr. Inox L.220 zas. siec.	1636,15	4081EW	Wieszak na papier WC w rolce w kształt. lit. „U” Inox ep. biały	155,50
384110E	BINOPTIC 2 um. Z1/2" zaw. śc. chr. Inox L.220 z.siec. Bluetooth	1942,95	4081N	Wieszak na papier WC w rolce w kształt. lit. „U” Nylon biały	98,35
384130	BINOPTIC 2 um. Z1/2" zaw. ścienny czarny mat. L.220 zas. siec.	1891,76	4081P	Wieszak na papier WC w rolce w kształt. lit. „U” Inox błyszcz.	165,50
387	Zasłona prysznicowa 1.80m x 1.80m PVC biała	82,56	4081S	Wieszak na papier WC w rolce w kształt. lit. „U” Inox satynowy	165,50
388015	BINOPTIC um. Z3/8" zawór H.170 zasilanie sieciowe 230/12V	1662,41	4110P	Uchw. na suw. do sł. natr. chrom. metal do poręczy Ø25 i Ø32	241,92
388015LD	Zastąpiony przez 388015	-	423	Produkt zastąpiony przez 510420	-
388035	BINOPTIC um. Z3/8" zaw. czarny mat. H.170 zas. siec. 230/12V	1957,24	428150	TEMPOMATIC pisuar Z1/2" zaw. zaśc. 155 mm zas. siec. 12V	1693,18
388MCHB	BINOPTIC MIX u. Z3/8" bat. cz. mat. H.170 zas. siec. 230/12V	2443,99	428156	Zastąpiony przez 430200	-
388MCHLH	BINOPTIC um. Z3/8" bateria H.170 zasilanie sieciowe 230/12V	2142,04	428200	TEMPOMATIC pisuar Z1/2" zaw. zaśc. 225 mm zas. siec. 12V	1723,98

Produkty ze znakiem \* na początku opisu dostępne są do wyczerpania zapasów. Numery katalogowe uporządkowane są rosnąco w porządku alfanumerycznym.



INDEKS	OPIS	PLN (NETTO)
428206	Zastąpiony przez 430200	-
429101	Elektrozawór Z3/4" 12V z filtrem do TEMPOMATIC pisuar	290,06
430000	TEMPOMATIC 4 pisuar podtynkowy inox sat. 230/6V zest. 2/2	1549,36
430006	TEMPOMATIC 4 pisuar podtynkowy inox sat. bat. 6V zest. 2/2	1503,33
430010	TEMPOMATIC 4 pisuar podtynkowy inox bl. 230/6V zest. 2/2	1549,36
430016	TEMPOMATIC 4 pisuar podtynkowy inox bl. bat. 6V zest. 2/2	1503,33
430020	Zastąpiony przez 430010	-
430026	Zastąpiony przez 430016	-
430030	TEMPOMATIC 4 pisuar podt. pl. czarne szkło 230/6V zest. 2/2	1910,12
430036	TEMPOMATIC 4 pisuar podt. pl. czarne szkło bat. 6V zest. 2/2	1806,93
430100	Zawór zaśc. TEMPOMATIC do pisuaru Z1/2" 30 mm zas.siec. 12V	1458,47
430200	Zawór zaśc. TEMPOMATIC do pisuaru Z1/2" 200 mm zas.siec. 12V	1502,66
430646	Elektrozawór 6V do TEMPOMATIC 4 pisuar i BINOPTIC 2 podtynkowy	344,86
430CLE	Plaski klucz do skrzynki podtynkowej	118,77
430EV	Zaw. odcinający, filtr i elektrozawór do TEMPOMATIC 4 pisuar	724,13
430PBOX	TEMPOMATIC 4 pis. W1/2" zaw. elek. podt. bat. 6V zest. 1/2	523,66
430SBOX	TEMPOMATIC 4 pis. W1/2" zaw. elek. podt. 230/6V zest. 1/2	591,03
433000	Biały pistolet na drążek H.168 z regulowanym strumieniem	485,64
433003	Biały pistolet na drążek, antyosadowy H.208 z reg. strum.	658,43
433005	Wielostrumieniowa słuchawka do baterii 2597 i 5526	314,78
433009	Czarny pistolet na drążek, antyosadowy H.208 z reg. strum.	658,43
433010	Czarny pistolet na drążek H.168 z regulowanym strumieniem	485,64
433011	Odporny na uderzenia pistolet z regulacją strumienia	730,00
433020	Zest. do mycia wstęp. z pist. 433000 bez ar., dt. kol. W3/4"	1935,39
433038	Prowadnica-speżyna Inox do kolumny do mycia wstępnego	476,24
433050	Obręcz mocująca	229,99
433095	Wąż kuchenny jakości spożywcza WW1/2" biały L.0,95 m	279,03
433095CH	Wąż kuchenny jakości spożywcza WW1/2" czarny L.0,95 m	279,03
433120	Wąż kuchenny jakości spożywcza WW1/2" biały L.1,20 m	308,51
433120CH	Wąż kuchenny jakości spożywcza WW1/2" czarny L.1,20 m	308,51
433200	Wąż kuchenny jakości spożywcza WW1/2" biały L.2,00 m	393,56
433220	Zes. do mycia wst.+pist. 433000 bez ar., wyl. tel.+dł. kol.	2315,44
433305	Zestaw do konserwacji dyfuzor do białego pistoletu	113,36
433315	Zestaw do konserwacji dyfuzor do czarnego pistoletu	113,36
433402	Krótką kolumna do mycia wstę. W3/4" z teleskopową wylewką	1113,18
433420	Zes. do mycia wst. z pist. 433000 bez ar., krótka kol. W3/4"	1850,78
433422	Zes. do mycia wst.+pist. 433000 bez ar., wyl. tel.+kr. kol.	2243,61
433500	Krótką kolumna do mycia wst. W3/4" z ruchomą wylewką rura	1248,56
433520	Krótką kolumna do mycia wstępnego W3/4" bez zaw. czerp.	488,64
433620	Zest. do mycia wstęp. z pist. 433010 bez ar., kr. kol. W3/4"	1937,15
433622	Zes. do mycia wst.+pist. 433010 bez ar., wyl. rura+kr. kol.	2336,33
433720	Zest. do mycia wstęp. z pist. 433010 bez ar., dt. kol. W3/4"	2035,33
433722	Zes. do mycia wst.+pist. 433010 bez ar., wyl. rura+dł. kol.	2412,58
433800	Długa kolumna do mycia wstępnego W3/4" z ruchomą wylewką	1419,29
433802	Długa kolumna do mycia wstępnego 3/4" + wylewka	1255,55
433820	Długa kolumna do mycia wstępnego W3/4" bez zaw. czerpalnego	647,75
434000	Pistolet na drążek HOSPITAL do spryskiwacza	402,48
434000D	Dyfuzor do pistoletu do spryskiwacza	21,45
434028	Uchwyt ścienny do pistoletu HOSPITAL I HYGIÉNA	38,06
434065	Pistolet HYGIÉNA do spryskiwacza na drążek z sitkiem	485,64
434080	Wąż zbrojony WW1/2" PVC biały L.0,80 m	71,87
434125	Wąż zbrojony WW1/2" PVC biały L.1,25 m	81,10
434182	Pistolet do spryskiwacza na przycisk ze stałym strumieniem	311,69
435	Usunięty	-
435020	Zest. do mycia wstęp. z pist. 433003 bez ar., dt. kol. W3/4"	2097,25
435220	Zes. do mycia wst.+pist. 433003 bez ar., wyl. tel.+dł. kol.	2477,42
435420	Zes. do mycia wst. z pist. 433003 bez ar., krótka kol. W3/4"	2012,72
435422	Zes. do mycia wst.+pist. 433003 bez ar., wyl. tel.+kr. kol.	2405,50
435526	Czarny wąż kuchenny WW1/2 L.0,55m do baterii 5526	178,93
435576	Wąż L. 15 m do zwijarki	1438,34
435620	Zest. do mycia wstęp. z pist. 433009 bez ar., kr. kol. W3/4"	2099,13
435622	Zes. do mycia wst.+pist. 433009 bez ar., wyl. rura+kr. kol.	2444,21
435720	Zest. do mycia wstęp. z pist. 433009 bez ar., dt. kol. W3/4"	2197,22
435722	Zes. do mycia wst.+pist. 433009 bez ar., wyl. rura+dł. kol.	2574,56

INDEKS	OPIS	PLN (NETTO)
4359	Drążek prosty Inox błyszczący Ø20 - 2 m do skrócenia	352,07
4373	Napinacz L.1000 do drążka Ø20 Inox błyszczący	303,58
440000	TEMPOMATIC 4 um. W3/8" zaw. 230/6V zas. podtynk.+zaw. odc.	1549,64
440001	Zastąpiony przez 440000	-
440006	TEMPOMATIC 4 um. W3/8" zaw. zint. baterie 6V + zawór odc.	1369,44
440100	TEMPOMATIC 4 um. W3/8" zaw. 230/6V zasilanie podtynkowe	1531,63
440100LD	Zastąpiony przez 440100	-
440101	TEMPOMATIC 4 um. W3/8" zaw. 230/6V podłączenie do gniazda	1441,50
440106	TEMPOMATIC 4 um. W3/8" zawór ze zintegrowanymi bateriami 6V	1351,48
440106LD	Zastąpiony przez 440106	-
441100	Zaśc. zawór um. TEMPOMATIC 30mm zas.siec. 230/12V wyl. L.170	1546,86
441157	TEMPOMATIC um. zaw. zaśc. 155 zas. siec. 230/12V wyl. L.170	1873,35
441200	Zaśc.zawór um. TEMPOMATIC 165mm zas.siec. 230/12V wyl.L.170	1591,05
442006	*Zaw. um. TEMPOMATIC 3 6V + zaw. odcinający (po wycz:440006)	1830,27
442106	*Zawór um. TEMPOMATIC 3 ze zint. bat. 6V (po wycz:440106)	1810,49
443006	*Ścienny zawór um. TEMPOMATIC 3 6V L.190 (po wycz:443506)	1998,47
443016	*Zaw.um. TEMPOMATIC 3 6V L.190 do pl. 1-4 mm (po wycz:443516)	2143,97
443218	Podtynkowy zawór natryskowy TEMPOMATIC 4 bat. 6V zest. 2/2	1120,56
443219	Podt. zawór natryskowy TEMPOMATIC 4 bat. 6V + ROUND zest.2/2	1526,69
443228	Podtynkowy zawór natryskowy TEMPOMATIC 4 230/6V zest. 2/2	1184,58
443229	Podt. zawór natryskowy TEMPOMATIC 4 230/6V + ROUND zest. 2/2	1590,75
443400	TEMPOMATIC 4 um. Z1/2" zaw. śc. 230/6V zas. podt. L.130	1549,64
443406	TEMPOMATIC 4 um. Z1/2" zaw. ścienny zint. baterie 6V L.130	1369,44
443406LD	Zastąpiony przez 443406	-
443410	TEMPOMATIC 4 um. Z1/2" zaw. zaśc. 230/6V zas. podt. L.130	1549,64
443416	TEMPOMATIC 4 um. Z1/2" zawór zaścienny baterie 6V L.130	1369,44
443426	TEMPOMATIC 4 um. Z1/2" zaw. na bat. 6V L.130 do pl. 1-24 mm	1384,38
443436	TEMPOMATIC 4 um. Z1/2" zaw. na bat. 6V L.130 do p. śc. ren.	1369,44
443500	TEMPOMATIC 4 um. Z1/2" zaw. śc. 230/6V zas. podt. L.190	1700,05
443500LD	Zastąpiony przez 443500	-
443506	TEMPOMATIC 4 um. Z1/2" zaw. ścienny zint. baterie 6V L.190	1522,63
443506LD	Zastąpiony przez 443506	-
443510	TEMPOMATIC 4 um. Z1/2" zaw. zaśc. 230/6V zas. podt. L.190	1700,05
443516	TEMPOMATIC 4 um. Z1/2" zawór zaścienny baterie 6V L.190	1522,63
443526	TEMPOMATIC 4 Z1/2" zaw. na baterie 6V L.190 do pl. 1-24 mm	1538,21
443536	TEMPOMATIC 4 um. Z1/2" zaw. na bat. 6V L.190 do p. śc. ren.	1522,63
443PBOX	Wodoszcz. skrzynka podt. TEMPOMATIC 4 natr. bat. 6V zest.1/2	551,93
443SBOX	Wodoszcz. skrzynka podt. TEMPOMATIC 4 natr. 230/6V zest. 1/2	583,47
444000	TEMPOMATIC 2 umywalka Z3/8" zas. sieciowo 230/12V + trans.	1656,49
444000LD	Zastąpiony przez 444000	-
444006	*Zawór um. TEMPOMATIC 2 na baterie (po wycz:440006)	1936,25
445253	TEMPOMATIC PRO um. Z3/8" zaw. zas. siec. 230/12V ruch. wyl.	1936,25
445257	TEMPOMATIC PRO um. Z3/8" zaw. na baterię 6V ruchoma wylewka	2102,22
447	Mata antypoślizgowa, plastikowa biała, półsztywna	143,01
447100	TEMPOMATIC um. Z3/8" zaw. 230/12V do płyty 1-12 mm bez wyl.	1882,57
449	Okrągły kosz na odpady z przyciskiem nożnym 3 l Inox bl.	203,90
449000	TEMPOMATIC 5 um. W3/8" zaw. 230/6V zas. podtynk.+zaw. odc.	1072,72
449001	TEMPOMATIC 5 um. W3/8" zaw. 230/6V podt. do gn.+zaw. odc.	1072,72
449006	TEMPOMATIC 5 um. W3/8" zaw. na bat. 6V + zawór odcinający	1072,72
449100	TEMPOMATIC 5 um. W3/8" zaw. 230/6V zasilanie podtynkowe	1051,26
449101	TEMPOMATIC 5 um. W3/8" zaw. 230/6V podłączenie do gniazda	1051,26
449106	TEMPOMATIC 5 umywalka W3/8" zawór na baterie 6V	1051,26
449406	TEMPOMATIC 5 um. Z1/2" zaw. ścienny zint. baterie 6V L.150	1016,51
449410	TEMPOMATIC 5 um. Z1/2" zaw. zaśc. 230/6V zas. podt. L.150	1194,62
449416	TEMPOMATIC 5 um. Z1/2" zawór zaścienny baterie 6V L.150	1194,62
450P	Okrągły kosz na odpady z przyciskiem nożnym 5 l Inox bl.	269,12
452020	Podtynk. zawór natryskowy TEMPOMATIC Z1/2" zas.siec. 230/12V	1679,44
452029	Podtynk. zestaw natr. TEMPOMATIC Z1/2" 230/12V + wyl. ROUND	1856,23
452100	Zaśc. zawór natr. TEMPOMATIC Z1/2" 30mm zas.siec. 230/12V	1281,68
452109	Zaśc. zestaw natr. TEMPOMATIC Z1/2" 30mm 230/12V + wyl.ROUND	1635,25
452150	TEMPOMATIC natr. Z1/2" zawór zaśc. 150 mm zas. siec. 230/12V	1533,90
452159	Zest. TEMPOMATIC natr. Z1/2" zaśc. 150 mm, 230/12V + ROUND	1942,95
452200	Zaśc. zawór natr. TEMPOMATIC Z1/2" 200mm zas.siec. 230/12V	1325,88
452209	Zaśc.zestaw natr. TEMPOMATIC Z1/2" 200mm 230/12V + wyl.ROUND	1679,44

Produkty ze znakiem \* na początku opisu dostępne są do wyczerpania zapasów. Numery katalogowe uporządkowane są rosnąco w porządku alfanumerycznym.

INDEKS	OPIS	PLN (NETTO)	INDEKS	OPIS	PLN (NETTO)
452300	Zastąpiony przez 714906	-	475006	Zastąpiony przez 475106	-
452310	Zastąpiony przez 714916	-	475010	Zastąpiony przez 475110	-
452565	TEMPOMATIC natrysk Z1/2" zawór podtynkowy zas. siec. 230/12V	1868,24	475016	Zastąpiony przez 475116	-
452569	Zest. TEMPOMATIC natr. Z1/2" podt. zas. siec. 230/12V+ROUND	2273,04	475030	Zastąpiony przez 475130	-
453140	Umywalka MINERALCAST ścienna, L.1400, 3-st., z otworem Ø35	8630,82	475036	Zastąpiony przez 475136	-
454001A	Kątownik do montażu MINERALCAST H.525	1055,42	475100	BINOPTIC MIX 2 um. Z3/8" bateria Inox sat. H.250 zas. sieciowe	2099,65
454010	Kątownik do montażu MINERALCAST H.675	1217,02	475106	BINOPTIC MIX 2 um. Z3/8" bateria Inox sat. H.250 zas. bat. 6V	2099,65
454120	Um. MINERALCAST ścienna, L.1200, 2-stanowiskowa, bez otworu	5551,52	475110	BINOPTIC MIX 2 um. Z3/8" bateria chr. Inox H.250 zas. sieciowe	2099,65
454122	Umywalka MINERALCAST ścienna, L.1200, 2-st., z otworem Ø35	5900,58	475110E	BINOPTIC MIX 2 um. Z3/8" bat. chr. Inox H.250 z.siec. Bluetooth	2454,25
454180	Um. MINERALCAST ścienna, L.1800, 3-stanowiskowa, bez otworu	7258,81	475116	BINOPTIC MIX 2 um. Z3/8" bateria chr. Inox H.250 zas. bat. 6V	2099,65
454182	Umywalka MINERALCAST ścienna, L.1800, 3-st., z otworem Ø35	7782,69	475130	BINOPTIC MIX 2 um. Z3/8" bateria czarna mat. H.250 zas. siec.	2355,30
460	Kosz na odpady ścienny 13 l prostokątny Inox błyszczący	590,04	475136	BINOPTIC MIX 2 um. Z3/8" bat. czarna mat. H.250 zas. bat. 6V	2355,30
461032	Zastąpiony przez 461032Y	-	478015	BINOPTIC umywalka Z3/8" zawór na baterie 6V	1626,51
461032Y	Głowica i elektrozwór do TEMPOMATIC WC z podwójnym urucham.	485,77	478035	BINOPTIC umywalka Z3/8" zawór czarny, matowy na baterie 6V	2206,15
461035	Elektrozawór ZZ1" 12V do TEMPOMATIC WC i pisuar	475,00	478MCH	BINOPTIC MIX um. Z3/8" bateria ze skrzynką na baterie 6V	2452,70
462	Kosz na odpady prostokątny z pokrywą ścienny 13 l Inox bł.	768,71	478MCHB	BINOPTIC MIX um. Z3/8" bat. cz. mat. ze skrzynką na bat. 6V	2759,37
463000	Skrzynka wielofunkcyjna 230/12V do TEMPOMATIC WC + trans.	1335,70	478MCHLH	Zastąpiony przez 478MCH	-
463030	TEMPOMATIC WC 1" zaw. zaścienny 30 mm zas. siec. 230/12V	3190,47	479007	Zastąpiony przez 479412	-
463150	TEMPOMATIC WC 1" zaw. zaścienny 160 mm zas. siec. 230/12V	3190,47	479008	Zastąpiony przez 479411	-
463SRH	Elektrozawór+zawór odc. W1"+zawór antyskażeniowy Ø32 do WC	986,90	479410	TEMPOMATIC 4 pisuar Z1/2" prosty, na baterię 6V, odsu. 35	1494,49
464000	TEMPOMATIC WC podwójne ur., podtynkowy Inox 230/6V zest. 2/2	2246,05	479411	TEMPOMATIC 4 pisuar Z1/2" kątowny, na baterię 6V, odsu. 35	1438,08
464006	TEMPOMATIC WC podwójne ur. podtynkowy Inox bat. 6V zest. 2/2	2133,72	479412	Zestaw TEMPOMATIC 4 pisuar kątowny, bat. 6V, odsu. 50 + rurka	1567,79
464050	Podt. TEMPOMATIC WC podw.ur. cz.mat 230/6V zes.2/2 (+464SBOX)	2356,54	479413	Zestaw TEMPOMATIC 4 pisuar Z1/2" kątowny, bat. 6V do FINO	1624,24
464056	Podt. TEMPOMATIC WC podw.ur. cz.mat.bat.6V zes.2/2 (+464PBOX)	2244,21	479414	Zestaw TEMPOMATIC 4 pisuar Z1/2" kątowny, bat. 6V do DELTA	1612,94
464100	Zaśc. zawór TEMPOMATIC WC 1" 30mm zas.siec. 230/12V	3005,32	479415	Usunięty	-
464200	Zaśc. zawór TEMPOMATIC WC 1" 200mm zas.siec. 230/12V	3049,52	479416	Zestaw TEMPOMATIC 4 pisuar Z1/2" kątowny, bat. 6V, odsu. 30	1562,22
464300	TEMPOMATIC WC podw. ur., 3/4" zaw. podt. uru. na odl. 230/6V	3030,98	479436	Zastąpiony przez 479437	-
464306	TEMPOMATIC WC podw. ur., 3/4" zaw. podt. uru. na odl., bat.	2924,61	479437	Moduł elektr. C do TEMPOMATIC 4 pis. ze zinteg. bateriami 6V	812,18
464MOD	Moduł uruchamiający do TEMPOFLUX 3 i TEMPOMATIC Dual Control	238,40	479446	Moduł elektr. ze zintegrowaną baterią 6V do TEMPOMATIC 3 pis.	950,08
464PBOX	Zawór podtynkowy TEMPOMATIC WC 3/4" na baterie 6V zestaw 1/2	673,84	479650	Elektrozawór TEMPOMATIC 3 i TEMPOMATIC 4 6V z reg. Wypływu	485,77
464SBOX	Zawór podtynkowy TEMPOMATIC WC 3/4" 230/6V zestaw 1/2	673,84	479651	Elektrozawór TEMPOMATIC 3 6V z reg. wypływu (stary design)	485,77
465	Kosz na odpady prostokątny wąski ścienny 4,5 l Inox błyszczący	631,66	479662	Zastąpiony przez 479665	-
465000	TEMPOMATIC WC podtynkowy Inox 230/6V zest. 2/2	2351,91	479748	Zastąpiony przez 479650	-
465006	TEMPOMATIC WC podtynkowy Inox bat. 6V zest. 2/2	2351,91	482010	BINOPTIC MIX 2 um. Z3/8" bat. chr. Inox L.220 zaśc. z. siec.+ZO	1942,95
465050	Podt. TEMPOMATIC WC czarny mat 230/6V zes.2/2 (+464SBOX)	2462,40	482030	BINOPTIC MIX 2 um. Z3/8" bat. cz. mat. L.220 zaśc. z. siec.+ZO	2198,55
465056	Podt. TEMPOMATIC WC czarny mat baterie 6V zes.2/2 (+464PBOX)	2462,40	482110	BINOPTIC MIX 2 um. Z3/8" bat. chr. Inox L.220 zaśc. zas. siec.	1895,15
465S	Kosz na odpady prostokątny wąski ścienny 4,5 l Inox satynowy	631,66	482130	BINOPTIC MIX 2 um. Z3/8" bat. cz. mat. L.220 zaśc. zas. siec.	2150,80
473000	Zastąpiony przez 473100	-	484000	BINOPTIC MIX 2 um.bat. śc. Inox sat. L.240 z. siec.+ZO, zest.2/2	1733,17
473006	Zastąpiony przez 473106	-	484010	BINOPTIC MIX 2 um.bat. chr.Inox L.240 zas. siec.+ZO, zest.2/2	1733,17
473010	Zastąpiony przez 473110	-	484010E	BINOPTIC MIX 2 um. bat. śc. bł.L.240 zas. siec. BT, zest.2/2	2040,01
473016	Zastąpiony przez 473116	-	484012	Przył.Z1/2" + zas.230/6V do BINOPTIC 2 i TEMPOMATIC 4 zest.1/2	618,74
473030	Zastąpiony przez 473130	-	484612	Przył. podt. Z1/2" do TEMPOMATIC MIX 4 na baterie zestaw 1/2	618,74
473036	Zastąpiony przez 473136	-	487020	Podt. zawór TEMPOMATIC multipisuar Z3/4" 230/12V + transf.	3358,89
473100	BINOPTIC MIX 2 um. Z3/8" bateria Inox sat. zasilanie sieciowe	1895,15	487620	TEMPOMATIC multipisuar Z3/4" zawór podtynkowy 230/12V+trans.	3346,88
473106	BINOPTIC MIX 2 um. Z3/8" bateria Inox sat. zas. bateriami 6V	1895,15	488015	BINOPTIC um. Z3/8" zawór H.170 zasilanie bateriami 6V	2016,66
473110	BINOPTIC MIX 2 um. Z3/8" bateria chr. Inox zasilanie sieciowe	1895,15	488035	BINOPTIC um. Z3/8" zaw. czarny mat. H.170 zas. bateriami 6V	2316,81
473110E	BINOPTIC MIX 2 um. Z3/8" bateria chr. Inox zas. siec. Bluetooth	2249,70	488MCHB	BINOPTIC MIX um. Z3/8" bat. czarna mat. H.170 zas. bat. 6V	2869,99
473116	BINOPTIC MIX 2 um. Z3/8" bateria chr. Inox zas. bateriami 6V	1895,15	488MCHLH	BINOPTIC MIX um. Z3/8" bateria H.170 zasilanie bateriami 6V	2561,73
473130	BINOPTIC MIX 2 um. Z3/8" bat. czarna mat. zas. siec. 230/6V	2150,80	490000	TEMPOMATIC MIX 4 um. W3/8" bat. zas. podtynkowe+zaw. odc.	1698,32
473136	BINOPTIC MIX 2 um. Z3/8" bateria czarna mat. zas. bateriami 6V	2150,80	490000LH	TEMPOMATIC MIX 4 um. W3/8" bat. zas. podtynkowe+zaw. odc. LH	1835,07
474000	Zastąpiony przez 474100	-	490001	TEMPOMATIC MIX 4 um. W3/8" bat. podt. do gniazda+zaw. odc.	1608,18
474006	Zastąpiony przez 474106	-	490001LH	Zastąpiony przez 490001	-
474010	Zastąpiony przez 474110	-	490006	TEMPOMATIC MIX 4 um. W3/8" bat. zint. bat. 6V + zaw. odc.	1518,13
474016	Zastąpiony przez 474116	-	490006LH	TEMPOMATIC MIX 4 um. W3/8" bat. zint. bat. 6V+zaw. odc., LH	1654,87
474030	Zastąpiony przez 474130	-	490100	TEMPOMATIC MIX 4 um. W3/8" bat. 230/6V zasilanie podtynkowe	1653,26
474036	Zastąpiony przez 474136	-	490100LD	Zastąpiony przez 490100	-
474100	BINOPTIC MIX 2 um. Z3/8" bateria Inox sat. H.170 zas. sieciowe	1997,40	490100LH	TEMPOMATIC MIX 4 um. W3/8" bat. 230/6V zas. podtynkowe, LH	1789,99
474106	BINOPTIC MIX 2 um. Z3/8" bateria Inox sat. H.170 zas. bat. 6V	1997,40	490101	TEMPOMATIC MIX 4 um. W3/8" bat. 230/6V podt. do gniazda	1563,22
474110	BINOPTIC MIX 2 um. Z3/8" bateria chr. Inox H.170 zas. sieciowe	1997,40	490101LH	Zastąpiony przez 490101	-
474110E	BINOPTIC MIX 2 um. Z3/8" bat. chr. Inox H.170 z.siec. Bluetooth	2351,91	490106	TEMPOMATIC MIX 4 um. W3/8" bateria ze zintegrowanymi bat. 6V	1473,08
474116	BINOPTIC MIX 2 um. Z3/8" bateria chr. Inox H.170 zas. bat. 6V	1997,40	490106LD	Zastąpiony przez 490106	-
474130	BINOPTIC MIX 2 um. Z3/8" bat. czarna mat. H.170 zas. sieciowe	2253,05	490106LH	TEMPOMATIC MIX 4 um. W3/8" bat. ze zinteg. bateriami 6V, LH	1609,84
474136	BINOPTIC MIX 2 um. Z3/8" bat. czarna mat. H.170 zas. bateriami	2253,05	490230EXT	Przedłużacz do kabla zasilającego do TEMPOMATIC 4 umywalka	92,30
475000	Zastąpiony przez 475100	-	490240	Zasilanie podtynkowe 6V do TEMPOMATIC 4 um., po lutym 2016	300,36

Produkty ze znakiem \* na początku opisu dostępne są do wyczerpania zapasów. Numery katalogowe uporządkowane są rosnąco w porządku alfanumerycznym.

INDEKS	OPIS	PLN (NETTO)
490241	Europ. wt. do gniazda 6V, do TEMPOMATIC 4 um. po lutym 2016	271,61
490452T	Moduł elekt.TEMPOMATIC 4 do um. zas.siec. det.telemetryczna	857,40
490454	Moduł elekt.TEMPOMATIC 4 do um. na baterie det.na podczerwień	857,40
492006	*TEMPOMATIC MIX 3 do um. 6V + zaw. odc. (po wycz:490006)	1993,54
492006LH	*TEMPOMATIC MIX 3 do um. 6V + zaw. odc. LH (po wycz:490006LH)	2146,98
492106	*TEMPOMATIC MIX 3 do um. zinteg. bat. 6V (do wycz:490106)	1944,15
492106LD	Zastąpiony przez 490106	-
492106LH	Zastąpiony przez 490106LH	-
492446	Moduł elektr. do TEMPOMATIC 3 ze zintegrowanymi bateriami 6V	857,40
492647	Elektrozawór M do TEMPOMATIC 3 pis.	781,67
493400	Um.bat.śc. TEMPOMATIC MIX 4 L.160 zas.podt. 230/6V zest. 2/2	1770,24
493406	Um.bat.śc. TEMPOMATIC MIX 4 L.160 na baterie 6V zest. 2/2	1556,85
493410	*Zaśc. TEMPOMATIC MIX 4 do um. 230/6V L.130 (po wycz:493510)	1698,32
493416	*Zaśc. TEMPOMATIC MIX 4 do um. baterie L.130 (po wycz:493516)	1518,13
493500	Um.bat.śc. TEMPOMATIC MIX 4 L.220 zas.podt. 230/6V zest. 2/2	1948,22
493506	Um.bat.śc. TEMPOMATIC MIX 4 L.220 na baterie 6V zest. 2/2	1734,84
493506LD	Zastąpiony przez 493506	-
493510	TEMPOMATIC MIX 4 um. W3/8" bat. zaśc. 230/6V zas. podt L.190	1848,73
493516	TEMPOMATIC MIX 4 um. W3/8" bat. zaśc. zint. baterie 6V L.190	1668,54
494000	TEMPOMATIC MIX 2 um. Z3/8" bat. zas. siec. 230/12V + trans.	1814,20
494000LD	Zastąpiony przez 490000	-
494000LH	*TEMPOMATIC MIX 2 do um. 230/12V LH (po wycz:490000LH)	2001,88
494006	TEMPOMATIC MIX 2 um. Z3/8" bateria na baterie 6V	2489,47
494006LH	Zastąpiony przez 490006LH	-
495070	Detektor TEMPOMATIC + kabel 0,70 m	383,65
495149	Detektor TEMPOMATIC + kabel 1,50 m	423,04
495253	TEMPOMATIC MIX PRO um. Z3/8" bateria 230/12V ruchoma wylewka	2212,93
495257	TEMPOMATIC MIX PRO um. Z3/8" bat. na baterie 6V ruchoma wyl.	2655,49
495444BC	Skrzynka elektroniczna standardowa funkcja „SO” 230/12V	892,07
495445BC	Skrzynka elektroniczna 230/12V wieofunkcyjna do TEMPOMATIC	1316,69
495446BC	Skrzynka elektroniczna do TEMPOMATIC na baterie 6V	1536,34
495606	Elektrozawór Z3/8" 6V z filtrem do TEMPOMATIC, BINOPTIC um	485,77
495612	Elektrozawór Z3/8" 12V z filtrem do TEMPOMATIC, BINOPTIC um.	214,24
495615	Elektrozawór Z1/2" 6V z filtrem do TEMPOMATIC natrysk/pisuar	485,77
495626	Elektrozawór Z1/2" 12V z filtrem do TEMPOMATIC um. pis.	217,46
495626CEB	Elektrozawór 1/2"+ kabel L.4 m do skrzynki wielofunkcyjnej	301,05
498015	BINOPTIC um. Z3/8" zawór H.250 zasilanie bateriami 6V	2180,19
498035	BINOPTIC um. Z3/8" zaw. czarny mat. H.250 zas. bateriami 6V	2482,69
498MCHB	BINOPTIC MIX um. Z3/8" bat. czarna mat. H.250 zas. bat. 6V	3035,96
498MCHLH	BINOPTIC MIX um. Z3/8" bateria H.250 zasilanie bateriami 6V	2725,21
499000	TEMPOMATIC MIX 5 um. W3/8" bat. zas. podtynkowe+zaw. odc.	1137,08
499001	TEMPOMATIC MIX 5 um. W3/8" bat. podt. do gniazda+zaw. odc.	1137,08
499006	TEMPOMATIC MIX 5 um. W3/8" bat. na bat. 6V + zaw. odcinające	1137,08
499100	TEMPOMATIC MIX 5 um. W3/8" bat. 230/6V zasilanie podtynkowe	1094,17
499101	TEMPOMATIC MIX 5 um. W3/8" bat. 230/6V podt. do gniazda	1094,17
499106	TEMPOMATIC MIX 5 umywalka W3/8" bateria na baterie 6V	1094,17
499410	TEMPOMATIC MIX 5 um. W3/8" bat. zaśc. 230/6V zas. podt L.180	1361,83
499416	TEMPOMATIC MIX 5 um. W3/8" bat. zaśc. zint. baterie 6V L.180	1361,83
50504N	Poręcz prosta Ø32 L.400 Nylon biały	335,80
50504P2	Poręcz prosta Ø32 L.400 Inox błyszczący	327,22
50504S	Poręcz prosta Ø32 L.400 Inox satynowy	327,22
50505N	Poręcz prosta Ø32 L.500 Nylon biały	369,27
50505P2	Poręcz prosta Ø32 L.500 Inox błyszczący	352,79
50505S	Poręcz prosta Ø32 L.500 Inox satynowy	352,79
50506N	Poręcz prosta Ø32 L.600 Nylon biały	399,31
50506P2	Poręcz prosta Ø32 L.600 Inox błyszczący	378,37
50506S	Poręcz prosta Ø32 L.600 Inox satynowy	378,37
50509N	Poręcz prosta Ø32 L.900 Nylon biały	488,99
50509P2	Poręcz prosta Ø32 L.900 Inox błyszczący	455,05
50509S	Poręcz prosta Ø32 L.900 Inox satynowy	455,05
5050N	Poręcz prosta Ø32 L.300 Nylon biały	315,29
5050P2	Poręcz prosta Ø32 L.300 Inox błyszczący	301,65
5050S	Poręcz prosta Ø32 L.300 Inox satynowy	301,65
50510S	Poręcz Ø32 L.1050 Inox satynowy	642,26

INDEKS	OPIS	PLN (NETTO)
5055P2	*Poręcz prosta Ø25 L.300 Inox bł.(po wyczerpaniu:5050P2)	291,78
5056P2	Zastąpiony przez 50504P2	-
5057P2	*Poręcz prosta Ø25 L.500 Inox bł.(po wyczerpaniu:50505P2)	335,55
5058P2	*Poręcz prosta Ø25 L.600 Inox bł.(po wyczerpaniu:50506P2)	372,45
5059P2	*Poręcz prosta Ø25 L.900 Inox bł. (po wyczerpaniu:50509P2)	408,45
50600	Moduł filtrujący do filtra wstępnego 6M (Cena jednostkowa, dostępne pojedynczo)	141,60
50680	Filtr wstępny BIOFIL 6M (Cena jednostkowa, dostępne pojedynczo)	266,03
5070DP2	Poręcz w literę „L” (prawa) Ø32 H.750 Inox błyszczący	828,87
5070DS	Poręcz w literę „L” (prawa) Ø32 H.750 Inox satynowy	828,87
5070GP2	Poręcz w literę „L” (lewa) Ø32 H.750 Inox błyszczący	828,87
5070GS	Poręcz w literę „L” (lewa) Ø32 H.750 Inox satynowy	828,87
5070N	Poręcz w literę „L” Ø32 H.750 Nylon biały	857,70
5071DP2	Poręcz w literę „L” (prawa) Ø32 H.1150 Inox błyszczący	936,95
5071DS	Poręcz w literę „L” (prawa) Ø32 H.1150 Inox satynowy	936,95
5071GP2	Poręcz w literę „L” (lewa) Ø32 H.1150 Inox błyszczący	936,95
5071GS	Poręcz w literę „L” (lewa) Ø32 H.1150 Inox satynowy	936,95
5071N	Poręcz w literę „L” Ø32 H.1245 Nylon biały	1046,37
5081N	Poręcz 135° Ø32 400 × 400 3 punkty mocujące Nylon biały	601,32
5081P2	Poręcz 135° Ø32 400 × 400 2 punkty mocujące Inox błyszczący	435,52
5081S	Poręcz 135° Ø32 400 × 400 2 punkty mocujące Inox satynowy	435,52
5082P	Poręcz 135° Ø32 400 × 400 3 punkty mocujące Inox błyszczący	500,87
5082S	Poręcz 135° Ø32 400 × 400 3 punkty mocujące Inox satynowy	500,87
5082W	Poręcz 135° Ø32 400 × 400 3 punkty mocujące Inox ep. biały	607,93
5083N	Poręcz 135° Ø32 220 × 220 3 punkty mocujące Nylon biały	462,64
5083P	Poręcz 135° Ø32 220 × 220 2 punkty mocujące Inox błyszczący	415,87
5083S	Poręcz 135° Ø32 220 × 220 2 punkty mocujące Inox satynowy	415,87
5086P2	Poręcz 135° Ø25 400 × 400 2 punkty mocujące Inox błyszczący	350,52
5087P	Poręcz 135° Ø25 400 × 400 3 punkty mocujące Inox błyszczący	402,27
510042N	Podwójny hak na ręcznik Nylon biały	36,21
510043N	Hak na ręcznik Nylon biały	33,13
510047BK	Haczyk Inox czarny, matowy	59,09
510047P	Haczyk Inox błyszczący	58,27
510047S	Haczyk Inox satynowy	58,27
510047W	Haczyk Inox epoksyd biały	58,27
510050P	Produkt zastąpiony przez 4050P + 4051M	-
510050S	Produkt zastąpiony przez 4050S + 4051M	-
510050W	Produkt zastąpiony przez 4050EW + 4051M	-
510051C	Produkt zastąpiony przez 4051C + 4051M	-
510051MW	Produkt zastąpiony przez 4051EW + 4051M	-
510051P	*Poj. ze szcz.śc.pokr.-uchw.ergo bł.(po wycz:4051P+4051M)	582,31
510051S	Produkt zastąpiony przez 4051S + 4051M	-
510051W	Produkt zastąpiony przez 4051EW + 4051M	-
510081	Uchwyt na papier WC w rolce do poręczy Ø 32-34 Nylon szary	130,27
510081N	Uchwyt na papier WC w rolce do poręczy Ø32-34 Nylon biały	130,27
510081P	Uchwyt na papier WC w rolce do poręczy Ø 32 chromowany	156,87
510082P	Podajnik na papier WC na 2 rolki Inox błyszczący	167,52
510082S	Podajnik na papier WC na 2 rolki Inox satynowy	167,52
510082W	Podajnik na papier WC na 2 rolki Inox epoksyd biały	167,52
510083BK	Uchwyt na papier WC na 1 rolkę Inox czarny, matowy	149,45
510083P	Uchwyt na papier WC na 1 rolkę Inox błyszczący	129,97
510083S	Uchwyt na papier WC na 1 rolkę Inox satynowy	129,97
510083W	Uchwyt na papier WC na 1 rolkę Inox epoksyd biały	129,97
5100DP2	*Poręcz natr. poz.-pion.(prawa) Ø32 Inox bł.(po wycz: 5481P)	1542,05
5100DS	*Poręcz natr. poz.-pion.(prawa) Ø32 Inox sat.(po wycz: 5481S)	1542,05
5100GP2	*Poręcz natr.poz.-pion.(lewa) Ø32 Inox bł.(po wycz: 5481P)	1542,05
5100GS	*Poręcz natr.poz.-pion.(lewa) Ø32 Inox sat.(po wycz: 5481S)	1542,05
5100N	Poręcz natryskowa poziomo-pionowa Ø32 Nylon biały	1426,84
510104S	Hak z zabezp. przed powiesz. Ø90 Inox 304 sat. (0011040000)	599,26
510110	Uchwyt na suw. do słuchawki natr. Nylon biały do poręczy Ø32	151,77
510110NG	Uchwyt na suw. do słuchawki natr. Nylon szary do poręczy Ø32	79,64
510120	Mydel. na wcisk, na suwaku, przezroczysta do poręczy Ø25+32	87,15
510120N	Mydel. na wcisk, na suwaku, Nylon biały do poręczy Ø25+32	87,15
510140	Przycisk uruchamiający splukiwanie do uchylnej poręczy	1793,41
510150	Pl. zakr. moc. chrom (do por. 510160-510164-510162-510170)	213,30

Produkty ze znakiem \* na początku opisu dostępne są do wyczerpania zapasów. Numery katalogowe uporządkowane są rosnąco w porządku alfanumerycznym.

INDEKS	OPIS	PLN (NETTO)	INDEKS	OPIS	PLN (NETTO)
510150N	Pł. zakr. moc. Nylon b. (do poręczy 5160N-5164N-5162N-5170N)	150,18	510436N	Produkt zastąpiony przez 510430N+510429N	-
510151S	Piktogram ścienny „Kobieta” Inox 304 satynowy (0011410000)	120,70	510436S	Produkt zastąpiony przez 510430S+510429S	-
510152S	Piktogram ścienny „Mężczyzna” Inox 304 satynowy (0011400000)	120,70	510461P	Kosz na odpady prostok. śc. 25 l Inox 304 bł. (0010350100)	610,36
510153S	Piktogram ścienny „Osoba NPS” Inox 304 satynowy (0011370000)	120,70	510461S	Kosz na odpady prostok. śc. 25 l Inox 304 sat. (0010350000)	610,36
510154S	Piktogram ścienny „WC” Inox 304 satynowy (0011420000)	120,70	510463P	Kosz na odpady prostok. śc. 38 l Inox 304 bł. (0010890100)	874,35
510155S	Piktogram ścienny „Osoba NPS K/M” Inox 304 sat. (0011380000)	127,65	510463S	Kosz na odpady prostok. śc. 38 l Inox 304 sat. (0010890000)	874,35
510156S	*Pikt.śc. „Pokój dla dzieci” Inox 304 sat.(do wycz.)	120,70	510465BK	Ścienny prostokątny kosz na odpady 20l Inox 304 czarny mat	662,94
510158	Usunięty	-	510465P	Ścienny prostokątny kosz na odpady 20l Inox 304 błyszczący	574,54
510159N	Usunięty	-	510465S	Ścienny prostokątny kosz na odpady 20l Inox 304 satynowy	574,54
510159P	Usunięty	-	510465W	Ścienny prostokątny kosz na odpady 20l Inox 304 biały	574,54
510159S	Usunięty	-	510567	Podajnik na papier WC w rolce Inox 304 satynowy	149,19
510160P	Uchylna poręcz łukowa Ø32 L.650 Inox błyszczący	1441,00	510579	Specjalny do natrysków aluminiowy dozownik mydła	455,13
510160S	Uchylna poręcz łukowa Ø32 L.650 Inox satynowy	1441,00	51057CO	Pokrywa do dozownika mydła 510579	57,33
510161P	*Stała poręcz łukowa Ø32 L.650 Inox bł.(po wycz.:510160P)	1408,09	51057M	Pompa do dozownika mydła 510579	191,16
510161S	*Stała poręcz łukowa Ø32 L.650 Inox sat.(po wycz.:510160S)	1408,09	510580	Dozownik mydła w płynie 1 l Inox 304 błyszczący	508,98
510162P	Uchylna poręcz łukowa z podporą Ø32 L.650 Inox błyszczący	1720,64	510581	Dozownik mydła w płynie 1 l Inox 304 epoksyd biały	450,15
510162S	Uchylna poręcz łukowa z podporą Ø32 L.650 Inox satynowy	1720,64	510582	Dozownik mydła w płynie 1 l Inox 304 satynowy	476,56
510164P	Uchylna poręcz łukowa Ø32 L.850 Inox błyszczący	1585,05	510583	Dozownik mydła w płynie 0,5 l Inox 304 błyszczący	478,47
510164S	Uchylna poręcz łukowa Ø32 L.850 Inox satynowy	1585,05	510584	Dozownik mydła w płynie 0,5 l Inox 304 epoksyd biały	423,17
510170P	Uchylna poręcz łukowa z podporą Ø32 L.850 Inox błyszczący	1855,58	510585	Zestaw naprawczy uszczelki do dozowników mydła 51058X	37,20
510170S	Uchylna poręcz łukowa z podporą Ø32 L.850 Inox satynowy	1855,58	510586	Dozownik mydła w płynie 0,5 l Inox 304 satynowy	447,98
510201N	Lustro uchylne z uchwytem 600 x 500 biały Nylon	1247,40	51058CO	*Pokrywa do dozowników mydła 51058X(do wycz.)	42,05
510202BK	Lustro uchylne 600x500 z czarnym, matowym uchwytem	1104,90	51058M	Pompa do dozownika mydła 510580	216,17
510202C	Lustro uchylne 600 x 500 z uchwytem kolor antracytowy	1079,11	510601BK	Podajnik na ręczniki pap. na zakładkę Inox 304 czarny, mat.	717,86
510202N	Lustro uchylne 600 x 500 z białym uchwytem	1079,11	510601P	Podajnik na ręczniki papierowe na zakładkę Inox błyszczący	600,28
510202P	Lustro uchylne 600 x 500 z błyszczącym uchwytem	1079,11	510601S	Podajnik na ręczniki papierowe na zakładkę Inox satynowy	600,28
510202S	Lustro uchylne 600 x 500 z satynowym uchwytem	1079,11	510601W	Podajnik na ręczniki papierowe na zakładkę epoksyd biały	539,98
510203	Szafka z lustrem 600 zaw.elekt. + elekt.doz.mydła + susz.	9049,95	510621	Suszarka do rąk SPEEDJET automatyczna, szary metal	6510,02
510203I	Moduł z zaw. elekt., automat. doz. mydła i suszarką do rąk	5303,51	510621F	Filtr do 510621 dostarczany po 2013	128,68
510203SD	Moduł z automat. dozownikiem mydła do instalacji za lustrem	1613,15	510621FA	Filtr do 510621 dostarczany przed 2013	134,82
510204	Szafka z lustrem 800 arm.elekt. + elekt.doz.mydła + susz.	10634,95	510621R	Zbiornik na wodę 510621	172,32
510205	Szafka z lustrem 600 zaw.elekt. + elekt.doz.mydła + ręczn.	7822,81	510622	Suszarka do rąk HIGHFLOW automatyczna, Inox błyszczący	2064,85
510205I	Moduł z zaw. elekt., automat. doz. mydła i podajnik.ręcz.pap.	4198,61	510622BK	Suszarka do rąk HIGHFLOW automatyczna, czarna, matowa	2374,69
510206	Szafka z lustrem 800 arm.elekt. + elekt.doz.mydła + ręczn.	9382,28	510622S	Suszarka do rąk HIGHFLOW automatyczna, Inox satynowy	2064,85
510207	Szafka z lustrem 600 elekt.dozownik mydła + suszarka do rąk	7513,31	510622W	Suszarka do rąk HIGHFLOW automatyczna, Inox biały	2064,85
510207I	Moduł automat. doz. mydła i suszarką do rąk	4507,98	510623F	Filtr HEPA do SPEEDJET 2 bez zbiornika	492,38
510208	Szafka z lustrem 800 elekt.dozownik mydła + suszarka do rąk	8397,22	510624B	Suszarka do rąk SPEEDJET 2 na in. str. p., cz. mat., ze zb.	5678,87
510209	Szafka z lustrem 600 elekt.dozownik mydła + podajnik ręczn.	6275,82	510624C	Suszarka do rąk SPEEDJET 2 na in. str. p., antracyt, ze zb.	5214,22
510210	Szafka z lustrem 800 elekt.dozownik mydła + podajnik ręczn.	7115,54	510624F	Filtr HEPA do SPEEDJET 2 ze zbiornikiem	265,86
510300D	*Komf., zawieszane siedzisko natr. Inox bł.(po wycz.:510300)	2705,73	510624RB	Zbiornik na wodę do SPEEDJET 2 czarny	372,23
510300DN	Produkt zastąpiony przez 510300N	-	510624RC	Zbiornik na wodę do SPEEDJET 2 antracyt	372,23
510300N	Komfortowe, zawieszane siedzisko natryskowe Inox ep. biały	2182,63	510624RW	Zbiornik na wodę do SPEEDJET 2 biały	372,23
510300S	Komfortowe, zawieszane siedzisko natryskowe Inox satynowy	2182,63	510624W	Suszarka do rąk SPEEDJET 2 auto. na in. str. p. b., ze zb.	5059,32
510400	Siedzisko natryskowe składane aluminium z podporą	685,04	510625P	Aut. suszarka do rąk HIGHFLOW z intens.strumieniem Inox bł.	1701,54
510400C	Usunięty	-	510625S	Aut. suszarka do rąk HIGHFLOW z intens.strumieniem Inox sat.	1701,54
510400L	Usunięty	-	510627P	Mydelniczka ścienna Inox 304 błyszczący	187,12
510405	Składane siedzisko natryskowe BASIC+ z podporą	618,74	510627S	Mydelniczka ścienna Inox 304 satynowy	187,12
510410	Siedzisko natryskowe składane al. z podporą - model szeroki	877,14	510629	Komfortowe oparcie do miski ustępowej, konstrukcja Inox bł.	818,14
510410L	Usunięty	-	510629N	Komfortowe oparcie z Nylonu do miski ustępowej	902,45
510418	Taboret natryskowy aluminium	637,49	510629S	Komfortowe oparcie do miski ustępowej, konstrukcja Inox sat.	818,14
510418L	Usunięty	-	510700	Ścienny przewijak dla niemowląt	1861,12
510420	Komfortowe siedzisko natryskowe składane Inox błyszczący	1461,04	510711S	Dozownik mydła 1 l podtytnkowy, Inox 304 sat. (0013200000)	1004,52
510420N	Komfortowe siedzisko natryskowe składane Inox epoksyd. biały	1461,04	510712S	Podajnik na ręczniki pap., podt.Inox 304 sat. (0013120000)	1269,02
510420S	Komfortowe siedzisko natryskowe składane Inox satynowy	1461,04	510713S	Kosz z zapadnią push, podt. 18 l Inox 304 sat. (0013320000)	1525,88
510429	Komfortowe oparcie do siedziska natr. Inox błyszczący	813,81	510714S	Moduł pod. i zas. na ręczniki pap., podt. 10 l (0013680000)	2044,55
510429N	Komfortowe oparcie do siedziska natr. Inox epoksyd biały	813,81	510715S	Moduł pod. i zas. na ręczniki pap., podt. 30 l (2015101324)	3191,12
510429S	Komfortowe oparcie do siedziska natr. Inox satynowy	813,81	510716S	Moduł suszarka, pod. i zas. na ręcz. pap. podt. (0013690000)	5640,26
510430	Komfortowe siedzisko natryskowe składane z podporą Inox bł.	1964,14	510788P	Wieszak na ręcznik 1 drążek Ø20 L.600 Inox błyszczący	184,08
510430N	Komfortowe siedzisko natr. składane z podporą epoksyd biały	1964,14	510788S	Wieszak na ręcznik 1 drążek Ø20 L.600 Inox satynowy	184,08
510430S	Komfortowe siedzisko natryskowe składane z podporą Inox sat.	1964,14	510788W	Wieszak na ręcznik 1 drążek Ø20 L.600 Inox epoksyd biały	174,85
510434	Produkt zastąpiony przez 510420+510429	-	510790P	Wieszak na ręcznik 2 drążki Ø20 L.600 Inox błyszczący	296,33
510434N	*Komf.siedz.natr.skt.+opar.ep.biały(po wycz.:510420N+510429N)	2749,97	510790S	Wieszak na ręcznik 2 drążki Ø20 L.600 Inox satynowy	296,33
510434S	Produkt zastąpiony przez 510420S+510429S	-	510790W	Wieszak na ręcznik 2 drążki Ø20 L.600 Inox epoksyd biały	281,44
510436	*Komf.siedz.natr.skt.+opar.+pod. Inox(po wycz.:510430+510429)	3359,70	510910BK	Pojemnik na papier WC do rolki 400 m Inox 304 czarny, matowy	672,68

Produkty ze znakiem \* na początku opisu dostępne są do wyczerpania zapasów. Numery katalogowe uporządkowane są rosnąco w porządku alfanumerycznym.



INDEKS	OPIS	PLN (NETTO)	INDEKS	OPIS	PLN (NETTO)
510910P	Pojemnik na papier WC do rolki 400 m Inox 304 błyszczący	584,93	511950FW	Płyta zakr. mocowania Be-Line®, biała (do por. 511960-511964)	418,27
510910S	Pojemnik na papier WC do rolki 400 m Inox 304 satynowy	584,93	511950W	Pl. zakr. moc. Be-Line®, biała (do por. 511960-511964)	225,01
510910W	Pojemnik na papier WC do rolki 400 m Inox 304 epoksyd biały	437,54	511960BK	Poręcz uchylna Be-Line® Ø42 L.650 czarne matowe aluminium	1692,40
510911BK	Pojemnik na papier WC do rolki 200 m Inox 304 czarny, matowy	538,07	511960C	Uchylna poręcz Be-Line® Ø42 L.650 aluminium kolor antracytowy	1471,64
510911P	Pojemnik na papier WC do rolki 200 m Inox 304 błyszczący	467,88	511960W	Uchylna poręcz Be-Line® Ø42 L.650 białe aluminium	1471,64
510911S	Pojemnik na papier WC do rolki 200 m Inox 304 satynowy	467,88	511962BK	Poręcz uchylna Be-Line® z podporą Ø42 L.650 czarne mat. alum.	2018,25
510911W	Pojemnik na papier WC do rolki 200 m Inox 304 epoksyd biały	349,15	511962C	Poręcz uchylna Be-Line® z podporą Ø42 L.650 alu kolor antrac.	1754,75
511418BK	Taboret natraskowy Be-Line siedzisko czarne	1061,99	511962W	Poręcz uchylna Be-Line® z podporą Ø42 L.650 białe aluminium	1754,75
511418C	Taboret natraskowy Be-Line siedzisko antracytowy metalik	926,83	511963BK	Poręcz uchylna Be-Line® z podporą Ø42 L.850 czarne mat. alum.	2134,19
511418W	Taboret natraskowy Be-Line siedzisko białe	926,83	511963C	Poręcz uchylna Be-Line® z podporą Ø42 L.850 alu kolor antrac.	1855,80
511516W	Uchylna poręcz łukowa Basic Ø32 L.760 epoksyd biały	683,04	511963W	Poręcz uchylna Be-Line® z podporą Ø42 L.850 białe aluminium	1855,80
511517W	Uchylna poręcz łukowa z podporą Basic Ø32 L.760 epoks. Biały	1117,50	511964BK	Poręcz uchylna Be-Line® Ø42 L.850 czarne matowe aluminium	1818,00
511903BK	Poręcz Be-Line® Ø35 L.300 czarne matowe aluminium	390,55	511964C	Uchylna poręcz Be-Line® Ø42 L.850 aluminium kolor antracytowy	1580,63
511903C	Poręcz prosta Be-Line® Ø35 L.300 aluminium kolor antracytowy	339,62	511964W	Uchylna poręcz Be-Line® Ø42 L.850 białe aluminium	1580,63
511903W	Poręcz prosta Be-Line® Ø35 L.300 białe aluminium	339,62	511965BK	Uchwyt na papier toaletowy Be-Line® do poręczy matowa czerni	180,22
511904BK	Poręcz Be-Line® Ø35 L.400 czarne matowe aluminium	429,64	511965C	Uchwyt na papier WC w rolce do poręczy Be-Line® kolor antrac.	159,49
511904C	Poręcz prosta Be-Line® Ø35 L.400 aluminium kolor antracytowy	373,56	511965W	Uchwyt na papier WC w rolce do poręczy Be-Line® biały	159,49
511904W	Poręcz prosta Be-Line® Ø35 L.400 białe aluminium	373,56	511966BK	Ścienny uchwyt na papier toaletowy Be-Line® matowa czerni	200,81
511905BK	Poręcz Be-Line® Ø35 L.500 czarne matowe aluminium	468,69	511966C	Uchwyt śc. na papier WC w rolce Be-Line® kolor antracytowy	178,11
511905C	Poręcz prosta Be-Line® Ø35 L.500 aluminium kolor antracytowy	407,55	511966W	Uchwyt ścienny na papier WC w rolce Be-Line® biały matowy	178,11
511905W	Poręcz prosta Be-Line® Ø35 L.500 białe aluminium	407,55	511970BK	Poręcz Be-Line® w lit. „L” Ø35 H.750 aluminium matowa czerni	1044,14
511906BK	Poręcz Be-Line® Ø35 L.600 czarne matowe aluminium	507,70	511970C	Poręcz w literę „L” Be-Line® Ø35 H.750 al. kolor antracytowy	926,05
511906C	Poręcz prosta Be-Line® Ø35 L.600 aluminium kolor antracytowy	441,49	511970W	Poręcz w literę „L” Be-Line® Ø35 H.750 białe aluminium	926,05
511906W	Poręcz prosta Be-Line® Ø35 L.600 białe aluminium	441,49	511971BK	Poręcz Be-Line® w lit. „L” Ø35 H.1130 aluminium matowa czerni	1199,77
511909BK	Poręcz Be-Line® Ø35 L.900 aluminium matowa czerni	612,65	511971C	Poręcz w literę „L” Be-Line® Ø35 H.1130 al. kolor antracytowy	1064,18
511909C	Poręcz prosta Be-Line® Ø35 L.900 aluminium kolor antracytowy	543,40	511971W	Poręcz w literę „L” Be-Line® Ø35 H.1130 białe aluminium	1064,18
511909W	Poręcz prosta Be-Line® Ø35 L.900 białe aluminium	543,40	511982BK	Poręcz 135° Be-Line® Ø35 400x400 3 pkt. moc. czarne mat. alum.	729,06
511911BK	Uchwyt do słuchawki natraskowej Be-Line® matowa czerni	193,86	511982C	Poręcz 135° Be-Line® Ø35 400x400 3 pkt. moc. al. antracytowy	633,98
511911C	Uchwyt na suwaku do sł. natr. Be-Line®, kolor antracytowy	171,93	511982W	Poręcz 135° Be-Line® Ø35 400x400 3 punkty mocujące białe al.	633,98
511911W	Uchwyt na suwaku do sł. natr. Be-Line®, kolor biały	171,93	511983BK	Poręcz 135° Be-Line® Ø35 220x220 3 pkt. moc. alum. mat. czerni	645,69
511912BK	Mydelniczka przesuw. Be-Line® matowa czerni do poręczy Be-Line®	113,10	511983C	Poręcz 135° Be-Line® Ø35 220x220 3 pkt. moc. al. antracytowy	572,70
511912C	Mydelniczka na suwaku Be-Line®, antracyt do poręczy Be-Line®	100,11	511983W	Poręcz 135° Be-Line® Ø35 220x220 3 punkty mocujące białe al.	572,70
511912W	Mydelniczka na suwaku Be-Line® biała do poręczy Be-Line®	100,11	5119FIX	Zestaw do mocowania poręczy Be-Line®	67,37
511920BK	Skł. zdejm. siedz.natr. Be-Line® bez podp. alum. matowa czerni	1524,36	512021BK	St. czarny doz. mydła w płynie/piance BINOPTIC 1l zas.siec.	1742,82
511920C	Siedz. natr. skł. do zaw. bez pod. Be-Line® al. antracytowy	1352,01	512021P	St. chrom. doz. mydła w płynie/piance BINOPTIC 1l zas.siec.	1515,49
511920W	Siedz. natr. skł. do zaw. bez pod. Be-Line® białe aluminium	1352,01	512021S	St. satyn. doz. mydła w płynie/piance BINOPTIC 1l zas.siec.	1515,49
511921FW	Półka śc. Be-Line® z pl. zakr. moc. do siedz. 511920/511930	175,20	512031P	St. chrom. dozownik mydła w płynie/piance T4 1l zas.siec.	1515,49
511921W	Półka śc. Be-Line® bez pl. zakr. moc. do siedz. 511920/511930	122,38	512036P	St. chrom. dozownik mydła w płynie T4 1l zas. na baterie	1524,76
511922C	Półka do poręczy, kolor antracytowy metalik	120,36	512041P	Śc. chrom. dozownik mydła w płynie/piance T4 1l zas.podt.	1401,01
511922P	Chromowana półka do poręczy	172,71	512046P	Ścienny chrom. doz. mydła w płynie T4 1l na baterie	1502,66
511922W	Półka do poręczy, biała matowa	120,36	512051BK	Śc. czarny doz. mydła w płynie/piance BINOPTIC 1l zas.siec.	1515,36
511928BK	Oparcie Be-Line® do WC aluminium matowa czerni	1007,24	512051P	Śc. chrom. doz. mydła w płynie/piance BINOPTIC 1l zas.siec.	1337,46
511928C	Oparcie do WC Be-Line® aluminium kolor antracytowy	893,32	512051S	Śc. satyn. doz. mydła w płynie/piance BINOPTIC 1l zas.siec.	1337,46
511928W	Oparcie do WC Be-Line® białe aluminium	893,32	512066BK	Elektr. dozownik mydła w płynie 1 l Inox 304 czarny, matowy	1026,29
511929	Oparcie Be-Line® do siedziska natraskowego	739,40	512066P	Elektroniczny dozownik mydła w płynie 1 l Inox 304 błyszcz.	892,46
511930BK	Skł. zdejm. siedz.natr. Be-Line® z podporą alum. matowa czerni	1465,76	512066S	Elektroniczny dozownik mydła w płynie 1 l Inox 304 satynowy	892,46
511930C	Siedz. natr. skł. do zaw. z pod. Be-Line® antracytowy metalik	1300,09	512066W	Elektroniczny dozownik mydła w płynie 1 l Inox 304 biały	892,46
511930W	Siedzisko natr. składane do zaw. z podporą Be-Line® białe	1300,09	512067BK	Okapnik na mydło czarny matowy do dozownika 51058x i 512066x	196,74
511941BK	Por. kął. Be-Line® poz. 2 ściany Ø35 695x695 al. matowa czerni	1096,06	512067P	Okapnik na mydło błyszczący do dozownika 51058x i 512066x	170,18
511941C	Por. kął., poz. 2 ściany Be-Line® Ø35 695x695 al. antracytowy	972,14	512067S	Okapnik na mydło satynowy do dozownika 51058x i 512066x	170,18
511941W	Por. kął., poz. 2 ściany Be-Line® Ø35 695x695 białe aluminium	972,14	512067W	Okapnik na mydło biały do dozownika 51058x i 512066x	170,18
511943BK	Hak Be-Line® na ręcznik aluminium matowa czerni	103,50	51206BC	Skrzynka elektroniczna do 512066 + uszczelka O-ring	520,74
511943C	Hak Be-Line® aluminium kolor antracytowy metalik	91,78	51206CR	Usunięty	-
511943W	Hak Be-Line® aluminium biały matowy	91,78	5120P2	Poręcz kątowa, pozioma 2 ściany Ø32 750 x 750 Inox błyszcz.	979,26
511944BK	Poręcz Be-Line® w lit. „T” Ø35 H.1130x500 alum. matowa czerni	1175,61	5120S	Poręcz kątowa, pozioma 2 ściany Ø32 750 x 750 Inox satynowy	979,26
511944C	Por. w lit. „T” Be-Line® Ø35 H.1130x500 al. kolor antracytowy	1042,77	512111BK	Zaśc. czar.doż.BINO. mydło plyn/pianka rur.L.1,2 zas.siec.	1650,14
511944W	Poręcz w literę „T” Be-Line® Ø35 H.1130x500 białe aluminium	1042,77	512111P	Zaśc. chrom.doż.BINO. mydło plyn/pianka rur.L.1,2 zas.siec.	1456,45
511946C	*Por.pr.+uchw. na suw. Be-Line® antr.(po wycz:511909C+511911C)	879,41	512111S	Zaśc. satyn.doż.BINO. mydło plyn/pianka rur.L.1,2 zas.siec.	1456,45
511946W	*Por.pr.+uchw. na suw. Be-Line® bia.(po wycz:511909W+511911W)	879,41	512121BK	St. czarny doz. BINO mydło plyn/pianka rur.L.1,2 zas.siec.	1742,82
511949BK	Poręcz poziomo-pionowa Be-Line® Ø35 aluminium matowa czerni	1679,70	512121P	St. chrom. doz. BINO mydło plyn/pianka rur.L.1,2 zas.siec.	1515,49
511949C	Poręcz poziomo-pionowa Be-Line® Ø35 aluminium k. antracytowy	1489,83	512121S	St. satyn. doz. BINO mydło plyn/pianka rur.L.1,2 zas.siec.	1515,49
511949W	Poręcz poziomo-pionowa Be-Line® Ø35 białe aluminium	1489,83	512131P	St.chrom. doz. mydła w płynie/piance T4 rur.L.1,2 zas.siec.	1515,49
511950C	Pl. zakr. moc. Be-Line®, antracytowa (do por. 511960-511964)	225,01	512136P	St. chrom. doz. mydła w płynie T4 rur.L.1,2 zas. na baterie	1524,76
511950FC	Płyta zakr. moc. Be-Line®, antracyt (do por. 511960-511964)	418,27	512141P	Śc. chrom. doz. mydła w płynie/piance T4 rur.L.1,2 zas.podt.	1401,01

Produkty ze znakiem \* na początku opisu dostępne są do wyczerpania zapasów. Numery katalogowe uporządkowane są rosnąco w porządku alfanumerycznym.

INDEKS	OPIS	PLN (NETTO)	INDEKS	OPIS	PLN (NETTO)
512146P	Śc.chrom. doz.mydła w płynie T4, rur.L.1,2 zas. na baterie	1502,66	5636	Śc. czar. zes. do mycia wst. bat.+pist. 433010, bez z. czer.	2451,97
512151BK	Śc. czarny doz.BINO. mydło plyn/pianka rur.L.1,2 zas.siec.	1515,36	564000DE	TEMPOFIX 3 st. WC TEMPOMATIC 230/6V Ø110 moc. śc. zest.1/2	1630,53
512151P	Śc. chrom. doz.BINO. mydło plyn/pianka rur.L.1,2 zas.siec.	1337,46	564005DE	TEMPOFIX 3 st. WC TEMPOMATIC 230/6V Ø110 samonośny zest.1/2	1630,53
512151S	Śc. satyn. doz.BINO. mydło plyn/pianka rur.L.1,2 zas.siec.	1337,46	564060DE	TEMPOFIX 3 WC czas. lub elek. bat. Ø110 moc. śc. zest. 1/2	1458,89
512171P	Zaśc.chrom. doz.mydła w płynie/piance T4,rur.L.1,2 zas.podt.	1401,01	564065DE	TEMPOFIX 3 WC czas. lub elek.bat. Ø110 samonośny zest. 1/2	1630,53
5121N	Poręcz kątowa, pozioma do siedziska natr. Ø32 Nylon biały	1057,91	5640T2	Bateria 1-otw. 45 l/min, ruch. wyl. L.200, uchwyt z bakelitu	1200,84
512521BK	St. czarny doz. mydła w płynie/piance BINO. 0,5l zas.siec.	1742,82	5640T3	Bateria 1-otw. 45 l/min, ruch. wyl. L.300, uchwyt z bakelitu	1264,05
512521P	St. chrom. doz. mydła w płynie/piance BINO. 0,5l zas.siec.	1515,49	5641T2	Bat. 2-otw. rozs. 150mm 60 l/min, ruch. wyl. rura Ø22 L.200	1615,00
512521S	St. satyn. doz. mydła w płynie/piance BINO. 0,5l zas.siec.	1515,49	5641T3	Bat. 2-otw. rozs. 150mm 60 l/min, ruch. wyl. rura Ø22 L.300	1668,76
512531P	St. chrom. doz. mydła w płynie/piance T4 0,5l zas.siec.	1515,49	5645T2	Bateria ścienna 60 l/min, ruchoma dolna wylewka Ø22 L.200	1233,02
512566BK	Elektr. dozownik mydła w płynie 0,5 l Inox 304 czarny, matowy	974,97	5647T2	Bateria ścienna 60 l/min, ruchoma górna wylewka Ø22 L.200	1289,62
512566P	Elektroniczny dozownik mydła w płynie 0,5 l Inox 304 błyszcz.	847,79	5647T3	Bateria ścienna 60 l/min, ruchoma górna wylewka Ø22 L.300	1318,54
512566S	Elektroniczny dozownik mydła w płynie 0,5 l Inox 304 satynowy	847,79	565065DE	TEMPOFIX 3 WC Ø110 samon. ognioodporny, TEMPOFLUX 3 zest.1/2	2488,70
512566W	Elektroniczny dozownik mydła w płynie 0,5 l Inox 304 biały	847,79	5650T2	Bateria 1-otw. stojąca 60 l/min, ruchoma wylewka H.255	1565,14
5160N	Uchylna poręcz łukowa Ø32 L.650 Nylon biały	1449,24	5650T3	Bateria 1-otw. stojąca 60 l/min, ruchoma wylewka H.355	1727,12
5161N	Stała poręcz łukowa Ø32 L.650 Nylon biały	1213,29	5652	Bateria 1-otw. stojąca 60 l/min, ruchoma wylewka L.300 H.685	3022,49
5162N	Uchylna poręcz łukowa z podporą Ø32 L.650 Nylon biały	1971,91	566	Podajnik na papier WC w rolce Inox 304 błyszczący	149,19
5164N	Uchylna poręcz łukowa Ø32 L.850 Nylon biały	1544,24	566TER	Podajnik na papier WC w rolce Hypereco Inox błyszczący	100,41
517000	Syfon W1*1/4 wyjście poziome Ø32 chrom. mosiądz	244,75	5675T2	Auto. zwijarka z Innox, z węże L.15 m + pist. z reg. stru.	8445,20
5170N	Uchylna poręcz łukowa z podporą Ø32 L.850 Nylon biały	2070,30	5676T2	Automat. zwijarka z węże L.15 m + pistolet z reg. stru.	6992,61
5180P2	*Poręcz 90° Ø32 300 x 300 Inox bl.(po wyczerpaniu:5081P2)	548,03	5679	Ruchomy uchwyt do automatycznej zwijarki	1010,71
5180S	*Poręcz 90° Ø32 300 x 300 Inox sat.(po wyczerpaniu:5081S)	548,03	5680	Zes. do m. wst. bat. 2-otw. rozs. 150+pis. 433010, bez zaw.	3189,36
530	Poręcz prosta EKO Ø25 L.300 Inox błyszczący	122,50	569	Mydlniczka prostokątna ścienna Inox błyszczący	166,70
531	Poręcz prosta EKO Ø25 L.400 Inox błyszczący	140,40	577	4 x uchwyt mocujący, w tym 2 ze sprężyną Inox błyszczący	25,06
532	Poręcz prosta EKO Ø25 L.500 Inox błyszczący	149,54	578	Uchwyt okrągły do lustra Ø20 chromowany mosiądz	30,98
536	Poręcz prosta EKO Ø25 L.600 Inox błyszczący	171,68	578110	Króciec podłączeniowy-przejeściówka 100/110 PE-HD	118,47
543000	TEMPOFIX 3 st. elek. zas. siec. 230/6V do pis. Ø35 zest. 1/2	1716,35	578212	TEMPOFLUX 2 WC poj. przyc. 6l do stelaża TEMPOFIX 3 zes. 2/2	343,27
543000D	TEMPOFIX 3 st. elek. zas. siec. 230/6V do pis. 1/2" zest 1/2	1716,35	578222	TEMPOFLUX 2 WC przyc. 3/6l do stelaża TEMPOFIX 3 zes. 2/2	343,27
543006	TEMPOFIX 3 st. czas. lub elek. na bat. do pis. Ø35 zest. 1/2	1716,35	578230	TEMPOFLUX 2 WC przyc.3/6l do st. TEMPOFIX 3 70-130mm zes.2/2	600,72
543006D	TEMPOFIX 3 st. czas. lub elek. na bat. do pis. 1/2" zest. 1/2	1716,35	578300DE	*Stelaż WC TEMPOFIX 3 Ø110 moc. śc. (po wycz:578305DE)	1996,97
543100	Zastąpiony przez 543000 + 430010	-	578305DE	TEMPOFIX 3 st. WC 10-35 i 70-130mm Ø110 samonośny Zest. 1/2	1930,89
5440N	Poręcz w literę „T” Ø32 1150 x 500 Nylon biały	1148,02	578400DE	Zastąpiony przez 578405DE	-
5440P2	Poręcz w literę „T” Ø32 1150 x 500 Inox błyszczący	1015,43	578405DE	TEMPOFIX 3 stelaż WC 30-60mm Ø110 samonośny Zestaw 1/2	1930,89
5440S	Poręcz w literę „T” Ø32 1150 x 500 Inox satynowy	1015,43	578MAN	Króciec odpływowy wymienny do stelaża TEMPOFIX 3	108,56
5441N	Poręcz z regulacją w literę „T” Ø32 1150 x 500 Nylon biały	1244,74	578MUR	Wzmocnienie ścienne do stelaża TEMPOFIX 3	154,43
5441P	Poręcz z regulacją w literę „T” Ø32 1160 x 500 Inox błyszcz.	1220,24	578PMR	Zestaw podłączeniowy TEMPOFIX 3, L.580 do miski WC PMR	76,59
5441S	Poręcz z regulacją w literę „T” Ø32 1160 x 500 Inox satynowy	1220,24	578TUBE	Rura splukująca do stelaża TEMPOFIX 3	159,02
5445T2S	Bat. ścienna do zlewu 2-otworowa, ruchoma dolna wyl. L.200	754,81	580000	Korek do um. lub pis. Ø63 Z1*1/4 sitko inox + śruba centr.	52,78
5460N	Poręcz prosta z uchwytem na suwaku Ø32 H.1150 Nylon b.	791,75	581000	Korek do umywalki ON-OFF 1*1/4 przycisk Inox	142,71
5460P2	Poręcz prosta z uchwytem na suwaku Ø32 H.1150 Inox błyszcz.	808,57	5825	Czarny zes. do mycia wst. bat.+pistolet 433009, zaw. czerp.	3680,92
5460S	Poręcz prosta z uchwytem na suwaku Ø32 H.1150 Inox sat.	808,57	5826	Czarny zes. do mycia wst. bat.+pist. 433009, bez zaw. czerp.	2963,14
5481DP2	Poręcz natryskowa poziomo-pionowa (prawa) Ø32 Inox błyszcz.	1514,93	5830	Czarny zes. do mycia wst. bat.+pist. 433009, bez zaw. czerp.	2879,39
5481DS	Poręcz natryskowa poziomo-pionowa (prawa) Ø32 Inox satynowy	1514,93	5832	Czarny zes. do mycia wst. bat.+pistolet 433009, zaw. czerp.	3562,19
5481GP2	Poręcz natryskowa poziomo-pionowa (lewa) Ø32 Inox błyszcz.	1514,93	5833	Czar. zes. do m. wst. bat. 2-otw. rozs. 150+pis. 433009+zaw.	3939,96
5481GS	Poręcz natryskowa poziomo-pionowa (lewa) Ø32 Inox satynowy	1514,93	5834	Śc. czarny zes. do mycia wst. bat.+pist. 433009, zaw. czerp.	3427,24
5481N	Poręcz natrysk. z regulacją, poziomo-pionowa Ø32 Nylon biały	1853,27	5836	Śc. czar. zes. do mycia wst. bat.+pist. 433009, bez z. czer.	2617,69
5481P	Poręcz natrysk. z regulacją, poziomo-pionowa Ø32 Inox bl.	1716,35	5880	Zes. do m. wst. bat. 2-otw. rozs. 150+pis. 433009, bez zaw.	3351,72
5481S	Poręcz natrysk. z regulacją, poziomo-pionowa Ø32 Inox sat.	1716,35	596000	Zaslepka luxe chromowana Ø45	52,05
5490N	Poręcz poziomo-pionowa do siedziska natr. Ø32 Nylon biały	1672,19	598000	Zaslepka luxe biała Ø45	71,06
550	Poręcz 135° EKO Ø25 220 x 220 Inox błyszczący	188,24	600	2 x chromowane mocowanie do półki L.120	74,58
551	Półka ścienna 120 x 450 Inox błyszczący	224,54	60212.10P	10 x filtr-uszczelka sito 0,5 do nakrętki 1/2"	78,65
552	Półka ścienna 120x450 biała stal	188,03	60234.10P	10 x filtr-uszczelka sito 0,5 do nakrętki 3/4"	89,89
5526	Niski zes. do mycia wst. bat. 1-otw. bez zaworu czerpalnego	2351,91	60412.10P	10 x filtr-uszczelka sito 0,3 do nakrętki 1/2"	110,49
553	Półka ścienna 120 x 600 Inox błyszczący	248,78	60438.10P	10 x filtr stożkowy sito 0,5 do nakrętki 3/8"	78,65
554	Półka ścienna 120x600 biała stal	202,53	60440.10P	10 x Uszczelka z filtrem siatkowym 0,3 mm do nakrętki 3/8"	90,49
5603	Bat. 2-otw. na kol. 100l/min, ruch. wyl. Ø22 L.300 H.380	3055,48	610	Wieszak na ubranie Hypereco 1 główka Inox 304 błyszczący	47,41
5610	Bat. 1-otw. stojąca 100l/min, ruch. wyl. Ø22 L.300 H.315	1854,77	611	Korek HYGIENA 1 1/4" wkłęsłe sitko, modułowy z przelewem lub bez	121,90
5612	Bat. 1-otw. stojąca 100 l/min, ruch. wyl. Ø22 L.300 H.650	3128,90	6110	Korek HYGIENA, wkłęsłe sitko, do umywalki Inox	121,90
5625	Czarny zes. do mycia wst. bat.+pistolet 433010, zaw. czerp.	3517,61	6110BK	Korek HYGIENA, czarny, mat., wkłęsłe sitko, do umywalki Inox	208,06
5626	Czarny zes. do mycia wst. bat.+pist. 433010, bez zaw. czerp.	2799,92	612	*Wieszak na ubr.Hypereco 2 główki Inox 304 bl.(po wycz:302)	77,66
5630	Czarny zes. do mycia wst. bat.+pist. 433010, bez zaw. czerp.	2717,02	613	*Wieszak na ubr.Hypereco 3 główki Inox 304 bl.(po wycz:303D)	105,90
5632	Czarny zes. do mycia wst. bat.+pistolet 433010, zaw. czerp.	3403,17	620	Zawór przelewowy 1*1/4 z chromowanego mosiądzu	139,41
5633	Czar. zes. do m. wst. bat. 2-otw. rozs. 150+pis. 433010+zaw.	3779,05	621	Chromowany higieniczny korek umywalkowy z membraną	212,40
5634	Śc. czarny zes. do mycia wst. bat.+pist. 433010, zaw. czerp.	3264,53	621001.2P	2 x Zestaw z membraną do konserwacji ref.621	150,18

Produkty ze znakiem \* na początku opisu dostępne są do wyczerpania zapasów. Numery katalogowe uporządkowane są rosnąco w porządku alfanumerycznym.

INDEKS	OPIS	PLN (NETTO)
621001W.2P	2 x Zestaw z membraną do konserwacji ref.621W	176,78
621W	Biały higieniczny korek umywalkowy z membraną	176,78
64000	*Ścienna wylewka natryskowa Z1/2" 5 obręczy (po wycz:709000)	348,16
6555	Półka ścienna szklana 120 x 600 mm	106,33
6566	Dozownik mydła w płynie Hypereco 1,2 l Inox 304 satynowy	319,84
6567	Dozownik mydła w płynie Hypereco 1,2 l Inox 304 błyszczący	319,84
6568	Zawór (do dozownika mydła nr 6566 i nr 6567)	122,72
6569	Okienko kontroli poziomu mydła (do 6566 i 6567)	30,77
6580	*Dozownik mydła w płynie 1 l Inox bł.(po wycz:510580)	780,42
6580SRV	Pompa do dozownika mydła 658X	246,04
6583	*Dozownik mydła w płynie 0,5 l Inox bł.(po wycz:510583)	736,70
6601	Podajnik na ręczniki papierowe na zakładkę Inox błyszczący	954,85
6602	Podajnik na ręczniki papierowe na zakładkę epoksyd biały	868,04
6603D	Podajnik na ręczniki papier. na zakładkę Hypereco ABS biały	299,97
6606	180 x papierowe ręczniki na zakładkę	40,72
6607D	Podajnik na ręczniki papierowe na zakładkę Inox satynowy	1300,39
6611	Zasobnik ścienny na ręczniki papierowe Inox błyszczący	1179,77
6612	Zasobnik ścienny na ręczniki papierowe epoksyd biały	1144,03
6613D	Suszarka do rąk z ruchomą dyszą 360° Inox 304 błyszczący	3675,51
6614	Zastąpiony przez 6613D	-
6615	*Susz. do rąk z ruch.dyszą 360° biała stal(po wycz:6613D)	3341,38
6617	Ścienny pojemnik na zużyte ręczniki pap., Inox satynowy	1587,11
6621	Suszarka do rąk, automatyczna ABS biały	1404,74
6624	*Śc.susz.do włosów z gniazd. na golarkę biały ABS (do wycz.)	579,44
6631	Suszarka do rąk, automatyczna Inox 304 błyszczący	2673,08
6692	Biały zes. do mycia wst. bat.+pistolet 433000, zaw. czerp.	3381,80
6693	Biały zes. do mycia wst. bat.+pistolet 433000, bez z. czerp.	2714,19
6712	*Doz.myd. Hypereco uruch.tokiem 0,9 l biały(po wycz:374001)	339,49
682001	Wpust podłogowy 100 x 100 reg. wys. zintegrowany odpływ Ø40	203,60
682001DE	Wpust podłogowy 100 x 100 reg. wys. wyjście poziome ką. Ø50	257,45
683001	Wpust podłogowy 150 x 150 reg. wys. zintegrowany odpływ Ø40	380,21
683001DE	Wpust podłogowy 150 x 150 reg. wys. wyjście poziome ką. Ø50	343,27
683002	Wpust podłogowy sito Inox Ø114 zintegrowany odpływ Ø40	267,84
683002DE	Wpust podł. posadzka miękka kratka Inox Ø114 odpływ poz. Ø50	257,45
683CPL	Korpus i osadnik do wpustów podłogowych 682 i 683	108,30
684000	Wpust podłogowy z płytą 140 x 140 - wyjście pionowe Ø40	303,28
6892	Biały zes. do mycia wst. bat.+pistolet 433003, zaw. czerp.	3543,74
6893	Biały zes. do mycia wst. bat.+pistolet 433003, bez z. czerp.	2876,12
700000	TEMPOMIX 2 um. W3/8" bateria czasowa ~7 s + zawory odc.	875,82
700000LH	Zastąpiony przez 742500LH	-
700001	TEMPOMIX 2 AB um. W3/8" bat. czas. ~7 s + zawory odcinające	900,85
700001LH	Zastąpiony przez 700001	-
700100	TEMPOMIX 2 um. W3/8" bateria czasowa ~7 s	782,29
700100LH	Zastąpiony przez 700100	-
700101	TEMPOMIX 2 AB um. W3/8" bateria czasowa ~7 s	875,82
700101LH	Zastąpiony przez 700101	-
700102	TEMPOMIX 2 AB um. W3/8" bateria czasowa ~15 s	813,27
700400	TEMPOMIX 2 um. W3/8" bateria na drążek ~7 s + zawory odc.	1122,62
700400LH	Zastąpiony przez 700400	-
700500	TEMPOMIX 2 um. W3/8" bateria na drążek czasowa ~7 s	1085,67
700500LH	*TEMPOMIX 2 do um. ~7s na drążek LH (po wycz:700500)	1245,21
700BJ	Sitko z Hostaformu® do TEMPOSTOP 2 i TEMPOSTOX 2	18,45
700MCP	Dźwignia zmiany temp. do baterii dwuuchwyłowej po 08/2009	100,96
702000	TEMPOSTOP 2 umywalka Z1/2" zawór czasowy ~7 s	667,10
702032	*Króciec odpływowy do rury Ø32 do WC „oriental” (do wycz.)	125,38
702301	TEMPOSTOP 2 AB umywalka Z1/2" zawór czasowy ~7 s	762,23
702400	TEMPOSTOP 2 umywalka Z1/2" zawór na drążek czasowy ~7 s	772,61
703000	TEMPOSTOP 3 um. Z1/2" zawór czasowy ~7 s + przeciwnakr.	373,31
703000AB	TEMPOSTOP 3 AB um. Z1/2" zawór czasowy ~7 s + przeciwnakr.	422,26
703001	TEMPOSTOP 3 umywalka Z1/2" zawór ~7 s wzmocnione mocowanie	442,09
703001AB	TEMPOSTOP 3 AB um. Z1/2" zawór ~7 s wzmocnione mocowanie	478,05
703002	TEMPOSTOP 3 um. Z1/2" zawór czasowy ~7 s + nakrętka nasadowa	420,85
703200	TEMPOSTOP um. Z1/2" zawór ścienny czasowy ~7 s	272,73
703200AB	TEMPOSTOP AB umywalka Z1/2" zawór ścienny czasowy ~7 s	337,09

INDEKS	OPIS	PLN (NETTO)
703201	TEMPOSTOP umywalka Z3/8" zawór ścienny czasowy ~7 s	272,73
703300	TEMPOSTOP um. Z1/2" zawór ścienny czasowy ~7 s	361,12
703300AB	TEMPOSTOP AB umywalka Z1/2" zawór ścienny czasowy ~7 s	425,48
703500	TEMPOSTOP natrysk ZZ1/2" zawór nat. prosty czasowy ~30 s	288,52
703580	TEMPOSTOP natrysk ZZ1/2" zawór natynkowy kątowy czas. ~15 s	320,74
703700	TEMPOSTOP pisuar prosły ZZ1/2" nat. czasowy ~3 s + rozeta	288,52
703800	TEMPOSTOP pisuar ZZ1/2" zaw. nat. ką. czasowy ~3 s + rozeta	320,74
704100	TEMPOSTOP 4 umywalka Z1/2" zawór czasowy ~7 s	667,10
704100AB	TEMPOSTOP 4 AB umywalka Z1/2" zawór czasowy ~7 s	702,46
704900	TEMPOSTOP MIX 4 um. W3/8" bateria czasowa ~7 s + zawory odc.	996,04
704900AB	TEMPOSTOP MIX 4 AB um. W3/8" bat. ~7 s + zawory odcinające	1031,40
704910	TEMPOSTOP MIX 4 um. W3/8" bateria czasowa ~7 s	951,84
704910AB	TEMPOSTOP MIX 4 AB um. W3/8" bateria czasowa ~7 s	987,20
705000	Końcówka łącząca Ø32/55 z kołnierzem do WC	67,97
705028	Końcówka łącząca Ø28/55 z kołnierzem do WC	88,48
708000	Podtynkowa wylewka natryskowa Z1/2"	357,90
708010	RAINY wylewka natryskowa Z1/2" do płyty 1-15 mm	357,90
708030	RAINY podwieszana wylewka natryskowa W1/2"	357,90
708040	RAINY wylewka natryskowa ścienna	460,16
708200	RAINY zaścienna wylewka natryskowa Z1/2" 230 mm	434,62
709000	ROUND wandaloodporna wylewka natryskowa Z1/2" podtynkowa	434,72
709000CF	*ROUND PDD wandaloodporna wyl. pełny wypływ (po wycz:709000)	451,96
709000DP	Zastąpiony przez 709000	-
709010	ROUND wandaloodporna wylewka natr. Z1/2" do płyty 1-15 mm	454,66
709010CF	Zastąpiony przez 709010	-
709010DP	Zastąpiony przez 709010	-
709010GR	Zastąpiony przez 709010	-
709200	ROUND wandaloodporna wylewka natr. Z1/2" zaścienna 230 mm	564,38
709200DP	Zastąpiony przez 709200	-
710000	Przedłużka wylewki natryskowej ZZ1/2" L.95 do wylewki W1/2"	184,68
710040	Przedłużka pozioma wylewki 1/2"	127,87
710050	Przedłużka pionowa wylewki 1/2"	102,21
710500	Mydelniczka ścienna Bayblend® chromowany matowy	190,86
710501	Mydelniczka ścienna Bayblend® chromowany błyszczący	190,86
711000	GYM CONFORT ruchoma wylewka natr. antyosadowa W1/2" Ø45	241,49
711002	GYM CONFORT EXTRA ruchoma wyl. natr. antyosadowa W1/2" Ø68	313,04
712000	TONIC JET wandaloodporna wylewka natr. Z1/2" podtynkowa	434,72
712000CF	Zastąpiony przez 712000	-
712000DP	Zastąpiony przez 712000	-
712000GR	Zastąpiony przez 712000	-
712010	TONIC JET wandaloodporna wyl. natr. Z1/2" do płyty 1-10 mm	454,32
712010DP	Zastąpiony przez 712010	-
712020	TONIC JET wandalood. wyl. natr. + kolumna W3/4" Ø16 nat.	810,20
712020DP	Zastąpiony przez 712010	-
714000	*Zest. natr. SPORTING natynk. czasowy ~30s (po wycz:714700)	1209,81
714012	Przył. podt. Z1/2" SPORTING 2 SECURITHERM zas.siec. zest. 1/2	343,27
714612	Przył. podt. Z1/2" SPORTING 2 SECURITHERM zestaw 1/2	343,27
714700	SPORTING 2 panel natr. Z1/2" aluminium anodowane zawór ~30 s	877,38
714700DP	*Panel natr. SPORTING 2 alu str. deszcz (po wycz:714700)	951,81
714700GR	*SPORTING 2 panel natr. Z1/2" ~30 s (do wycz. 714700)	1024,49
714732	Zastąpiony przez 714700	-
714732AB	Zastąpiony przez 714700	-
714732DP	Zastąpiony przez 714700	-
714735	Zastąpiony przez 714700	-
714735AB	Zastąpiony przez 714700	-
714735DP	Zastąpiony przez 714700	-
714764	Przycisk-starter do SPORTING	148,16
714765	Przycisk-starter do panelu SPORTING	126,71
714800	SPORTING panel natr. aluminium anodowane, Z1/2", 230/6 V	1457,26
714800DP	Zastąpiony przez 714800	-
714806	SPORTING panel natr. aluminium anodowane, Z1/2", bateria 6 V	1457,26
714806DP	Zastąpiony przez 714806	-
714900	SPORTING panel natr. term. alu., zas. górą Z1/2", 230/6 V	1930,89
714900DP	Zastąpiony przez 714900	-

Produkty ze znakiem \* na początku opisu dostępne są do wyczerpania zapasów. Numery katalogowe uporządkowane są rosnąco w porządku alfanumerycznym.

INDEKS	OPIS	PLN (NETTO)	INDEKS	OPIS	PLN (NETTO)
714906	SPORTING panel natr. term. alu., zas. górą Z1/2", bat. 6 V	1930,89	735400	TEMPOGENOU prosty ZZ1/2", drążek L.350 ~7 s	475,51
714906DP	Zastąpiony przez 714906	-	736001	MONOFOOT zaw. z przyc. nożnym ZZ1/2" moc. podł. z nakrętką	704,39
714910	Termost. panel natrysk. SPORTING zas.sch. 230/6V zest.2/2	1716,35	736101	MONOFOOT zaw. z przyc. nożnym ZZ1/2" moc. podł. bez nakr.	676,11
714910DP	Zastąpiony przez 714910	-	736102	MONOFOOT zaw. z przyc. nożnym ZZ1/2" moc. ścienne bez nakr.	773,99
714916	Termost. panel natrysk. SPORTING zas.sch. bat. 6V zest.2/2	1716,35	737152	TEMPOSTOP um. Z1/2" zaw. na kolumnie z wyl. „C” drążek L.150	694,18
714916DP	Zastąpiony przez 714916	-	737202	TEMPOSTOP um. Z1/2" zaw. na kolumnie z wyl. „C” drążek L.200	716,66
714AE	Podłączenie wody do SPORTING 2	237,97	739000	Zastąpiony przez 739100	-
714BE	Antyosadowy wandaloodporny dyfuzor o str. stożkowym Z24x1,25	51,49	739100	MIXFOOT bat. z przyc. nożnym ZZ1/2" moc. podł. bez nakr.	786,86
714CLE	Klucz do SPORTING 2	21,20	739102	MIXFOOT bat. z przyc. nożnym ZZ1/2" moc. ścienne bez nakr.	825,91
714CM	Korpus mechanizmu do SPORTING 2	62,78	740000	*Czasowy TEMPOSOFT do um. ~7s (po wycz:740500)	845,09
714EAS	Starter i podstawa do SPORTING 2	122,50	740300	TEMPOSOFT 2 umywalka Z1/2" zawór ~7 s wzmocnione mocowanie	406,38
714SUP	Górna część głowicy SPORTING 2 z uszczelką	89,38	740500	TEMPOSOFT 2 umywalka Z1/2" zawór czasowy ~7 s	355,59
715000	Podwieszana wylewka natr. W1/2" z chromowaną obudową Ø80	92,04	740515	*TEMPOSOFT 2 umywalka Z1/2" zawór ~15 s (po wycz: 740500)	403,21
716000	GYM nieruchoma wylewka natr. W1/2" podw. wandaloodporna	238,01	740BUT	Przycisk do TEMPOSOFT 2 pisuar	119,50
717510	Kolumna plenerowa 1 natrysk	5397,27	741000	*Ścienny czasowy TEMPOSOFT do um. ~7s L.80 (po wycz:741500)	591,58
717511	Kolumna plenerowa 1 natrysk + 1 dolny zawór czerpalny	6206,87	741500	TEMPOSOFT 2 umywalka Z1/2" zawór ścienny czas. ~7 s L.110	355,59
717520	Kolumna plenerowa 2 natryski	6476,63	741515	Zastąpiony przez 741500	-
717521	Kolumna plenerowa 2 natryski + 1 dolny zawór czerpalny	7286,28	741550	TEMPOSOFT 2 umywalka Z1/2" zawór ścienny czas. ~7 s L.150	482,08
717540	Kolumna plenerowa 4 natryski	8905,43	741555	TEMPOSOFT 2 um. Z1/2" zawór do płyty 50 mm czas. ~7 s L.150	537,04
729008	*Doz.mydł.,prosta wyl.,zbiornik 1 l, chrom.(po wycz:729064)	444,53	741565	Zastąpiony przez 741550	-
729012	*Doz.mydł.,zagięta wyl.,zbiornik 1 l, chrom.(po wycz:729064)	466,42	741943	TEMPOSTOP AB um. Z1/2" zawór zaśc. 200	897,09
729064	Doz.mydła z głowicą,zagięta wyl.,zbiornik 1l,Inox	353,57	741945	Zest. TEMPOSTOP AB um. Z1/2" zaśc. ~7 s	1376,94
729108	*Doz.mydł.,prosta wyl., rurka L.1200, chrom.(po wycz:729164)	444,53	742000	TEMPOSOFT MIX umywalka W3/8" bateria czas. ~7 s + zaw. odc.	1207,41
729112	*Doz.mydł.,zagięta wyl., rurka L.1200, chrom.(po wycz:729164)	466,42	742000LH	Zastąpiony przez 742500LH	-
729150	*Dozownik mydła, zaścienny 190, chromowany(po wycz:729170)	502,76	742100	*Czasowy TEMPOSOFT MIX do um. ~7s (po wycz:742510)	1146,91
729164	Doz.mydła z głowicą,prosta wyl., rurka L.1200,Inox	353,57	742100LH	Zastąpiony przez 742510LH	-
729170	Doz. mydła z głowicą, zaśc. 190, chrom.	397,76	742204	Wandaloodporny przycisk zaścienny 245 do TEMPOCHASSE	170,09
729302	Zestaw naprawczy do dozownika mydła 729150/729200	84,96	742500	TEMPOSOFT MIX 2 um. W3/8" bateria czas. ~7 s + zawory odc.	775,72
729303	Mechanizm do dozownika mydła 729150/729200	306,67	742500LH	TEMPOSOFT MIX 2 um. W3/8" bateria ~7 s + zaw. odc., LH	925,87
729305	Zestaw naprawczy uszczelki do dozowników mydła 729	37,20	742510	TEMPOSOFT MIX 2 umywalka W3/8" bateria czasowa ~7 s	725,68
729308	Mechanizm do dozownika mydła 729008	306,67	742510LH	TEMPOSOFT MIX 2 um. W3/8" bateria czas. ~7 s LH	875,82
729312	Mechanizm do dozownika mydła 729012	330,14	742520	TEMPOSOFT MIX 2 umywalka W3/8" bateria czasowa ~15 s	725,68
729500	Zbiornik 0,5 l do dozownika mydła 729, złączka W1/2"	80,02	742BUT	Przycisk do TEMPOSOFT (MIX) 2 umywalka	119,50
729501	Zbiornik 1 l do dozownika mydła 729, złączka W1/2"	92,34	742MSP	Stand. dźwignia zmiany temp. do baterii stojącej duży model	82,94
729508	*Doz.mydł.,prosta wyl.,zbiornik 0,5 l, chrom.(po wycz:729564)	444,53	743003	Głowica TEMPOSTOP 1/2", czas wypływu ~3 s	192,57
729512	*Doz.mydł.,zagięta wyl.,zbiornik 0,5 l,chrom.(po wycz:729564)	466,42	743005	Głowica TEMPOSTOP umywalka/pisuar, czasowy ~7 s	192,57
729564	Doz.mydła z głowicą,prosta wyl.,zbiornik 0,5l,Inox	353,57	743010	Głowica TEMPOSTOP umywalka/natrysk, czasowy ~15 s	192,57
729M	Pompa do dozownika mydła 729 z Inoxy	180,30	743105	Głowica TEMPOSTOP AB um./pisuar, czasowy ~7 s	261,06
729TUB	Rurka PVC + element na zawór zwrotny i zawór zwrotny	50,50	743107	Głowica TEMPOSTOP pisuar podtynkowy, czasowy ~7 s	220,64
730802.2P	*2 X kątowy odcinający zawór kulisty do PREMIX 3/4"	703,96	743110	Głowica TEMPOSTOP natrysk, podtynkowy, czasowy ~15 s	220,64
730803.2P	Usunięty	-	743115	Głowica TEMPOSTOP AB umywalka, czasowy ~15 s	255,78
730804.2P	*2 X kątowy odcinający zawór kulisty do PREMIX 1"1/4	1204,96	743205	Głowica TEMPOSTOP AB umywalka zaścienny/drążek, czasowy ~7 s	257,15
731002	PREMIX CONFORT 55 centralny mieszacz term. Z3/4" 55 l/min	2378,51	743215	Głowica TEMPOSTOP AB um./natrysk zaśc./drążek, czasowy ~15 s	261,06
731003	PREMIX CONFORT 90 centralny mieszacz term. Z1" 90 l/min	3686,69	743303	Głowica TEMPOSTOP pisuar, czasowy ~3 s	192,57
731004	PREMIX CONFORT 140 centralny mieszacz term. Z1"1/4 140 l/min	5292,12	743305	Głowica TEMPOSTOP um./pisuar zaścienny/drążek, czasowy ~7 s	192,57
731005	PREMIX CONFORT 190 centralny mieszacz term. Z1"1/2 190 l/min	6838,07	743310	Głowica TEMPOSTOP um./natrysk zaścienny/drążek ~15 s	192,57
731052	PREMIX SECURIT 55 centralny mieszacz term. Z3/4" 55 l/min	2378,51	743323	Głowica TEMPOSTOP um./pisuar zaścienny/drążek, czasowy ~3 s	192,57
731053	PREMIX SECURIT 90 centralny mieszacz term. Z1" 90 l/min	3686,71	743428	Głowica TEMPOSTOP natrysk podtynkowy czasowy ~30 s	272,04
731054	PREMIX SECURIT 140 centralny mieszacz term. Z1"1/4 140 l/min	5292,14	743507	Głowica TEMPOFLUX podtynkowy czasowy ~7 s	364,72
731055	PREMIX SECURIT 190 centralny mieszacz term. Z1"1/2 190 l/min	6838,05	743528	Głowica TEMPOSTOP pisuar podtynkowy, czasowy ~7 s	272,04
731200	PREMIX CONFORT T2 centralny mieszacz term. Z3/4" 55 l/min	2378,51	743605	Głowica TEMPOCHASSE 1"1/4 zaścienny, czasowy ~7 s	256,94
731300	PREMIX CONFORT T3 centralny mieszacz term. Z1" 90 l/min	3686,71	743622	Głowica TEMPOFLUX 2 WC 3/4" podtynkowy/stelaż 10-35 mm, ~7 s	313,88
731400	PREMIX CONFORT T4 centralny mieszacz term. Z1"1/4 140 l/min	5292,14	743623	Zastąpiony przez 743622	-
731500	PREMIX CONFORT T5 centralny mieszacz term. Z1"1/2 190 l/min	6838,05	743642	Głowica TEMPOSTOP 3/4" natrysk zaścienny, czasowy ~30 s	272,04
732012	Mieszacz termostatyczny PREMIX NANO 3/8" niklowany korpus	403,56	743644	Głowica TEMPOSTOP 3/4" natrysk podtynkowy, czasowy ~30 s	311,52
732016	Mieszacz termostatyczny PREMIX NANO 3/8" chromowany korpus	493,66	743645	Głowica TEMPOSTOP 3/4" pisuar podtynkowy, czasowy ~7 s	311,52
732216	PREMIX NANO mieszacz termostatyczny 3/8", chrom. Korpus	493,66	743677	Głowica TEMPOFLUX 2 WC 3/4" podtynkowy/stelaż 30-60 mm, ~7 s	457,79
732230	PREMIX NANO miesz. term. 3/8", chr. + zest. podł. PEX L.300	553,22	743700	Głowica TEMPOSTOP 3/4" natrysk natynkowy, czasowy ~30 s	272,04
732515	Zestaw podłączeniowy PEX L.300 do PREMIX NANO 732216	184,68	743705	Głowica TEMPOCHASSE na drążek 1"1/4 WC czasowy ~7 s	256,94
733015	PREMIX COMPACT mieszacz termostatyczny Z1/2", surowy korpus	441,14	743707	Głowica TEMPOSTOP 3/4" pisuar z rynną, czasowy ~7 s	272,04
733016	Zastąpiony przez 733015	-	743714	Głowica SPORTING natrysk, ścienny, czasowy ~30 s	118,13
733020	PREMIX COMPACT mieszacz termostatyczny Z3/4", surowy korpus	441,14	743715	Głowica SPORTING panel natryskowy, czasowy ~30 s	118,13
734100	TEMPOGENOU kątowny ZZ1/2" drążek L.350 ~7 s	474,96	743741	Głowica TEMPOSOFT pisuar, czasowy ~7 s	178,24
735000	TEMPOGENOU prosty ZZ1/2", nakrętka nas., drążek L.350 ~7 s	516,19	743742	Głowica TEMPOSOFT umywalka, czasowy ~15 s	178,24

Produkty ze znakiem \* na początku opisu dostępne są do wyczerpania zapasów. Numery katalogowe uporządkowane są rosnąco w porządku alfanumerycznym.



INDEKS	OPIS	PLN (NETTO)	INDEKS	OPIS	PLN (NETTO)
743743	Głowica TEMPOSOFT natrysk, czasowy ~30 s	178,24	748715	TEMPOSOFT 2 um. Z1/2" ką. zaw. nat., surowy bez przyc. ~7 s	247,15
743744	Głowica TEMPOSOFT pisuar, czasowy ~3 s	197,85	748800	TEMPOSOFT 2 natrysk Z1/2" zawór nat. kątowy czasowy ~30 s	342,63
743747	Głowica TEMPOSOFT umywalka, czasowy ~7 s	178,24	748BOX	Wodoszcz. skrzynka podt. TEMPOSOFT 2 natryskowy zest. 1/2	518,16
743749	Głowica TEMPOSTOP 3/4" natrysk natynkowy, czasowy ~30 s	256,94	749000	TEMPOSTOP natrysk Z3/4" zawór natynkowy 75 l/min czas. ~30 s	428,57
743761	Głowica TEMPOFLUX 3/4" natynkowy, czasowy ~7 s	256,94	749001	*Zest. natr. TEMPOSTOP ~30s + TONIC JET (po wycz:747801)	1141,50
743762	Głowica TEMPOFLUX 3/4" podtynkowy, czasowy ~7 s	256,94	749110	Zest. TEMPOSTOP natr. Z1/2" zaw. zaścienny 200 ~30 s + ROUND	1063,49
743763	Głowica TEMPOFLUX 3/4" zaścienny, czasowy ~7 s	230,93	749128	TEMPOSTOP natr. W1/2" zaw. podt. ~30 s + rozeta Inox Ø130	587,28
743765	Głowica TEMPOFLUX 3 podtynkowy, podwójny przycisk 3l/6l	180,22	749218	TEMPOSTOP natrysk zawór podt. wodoszcz. Zestaw 2/2 (+749BOX)	800,38
743777	Głowica TEMPOFLUX pisuar natynkowy, czasowy ~7 s	232,22	749218CXL	Zastąpiony przez 749218+749BOX	-
743778	Głowica TEMPOFLUX pisuar natynkowy, czasowy ~3 s	238,01	749239	TEMPOSTOP natr. podt. wodoszcz.-Zestaw 2/2 ROUND (+749BOX)	1205,22
743779	Głowica TEMPOCHASSE 3/4" WC, czasowy ~7 s	256,94	749300	TEMPOSOFT panel natryskowy al., zasilanie górą, zawór ~30 s	2073,82
743789	Głowica TEMPOMIX natrysk, czasowy ~30 s (nowy design)	377,77	749310	TEMPOSOFT panel natryskowy aluminium zas. sch. zawór ~30 s	2073,82
743790	Głowica TEMPOMIX natrysk, czasowy ~30 s (stary design)	377,77	749350	TEMPOSOFT panel natr. al., zasilanie górą ~30 s + słuchawka	2392,89
743791	Głowica TEMPOMIX umywalka, czasowy ~7 s (nowy design)	377,77	749428	TEMPOSOFT 2 natrysk Z1/2" zaw. podt. czas. ~30 s + roz. Ø130	475,77
743792	Głowica termostatyczna do baterii natryskowej	552,49	749429	Zestaw TEMPOSOFT 2 natr. Z1/2" zaw. podtynkowy ~30 s + ROUND	934,46
743794	Głowica TEMPOMIX 3 umywalka czasowy ~7 s	356,23	749628	TEMPOSTOP natr. W1/2" zawór podt./płyta Inox czasowy ~30 s	564,87
743795	Głowica TEMPOMIX umywalka, czasowy ~7 s (stary design)	377,77	749700	TEMPOSTOP natrysk Z3/4" zaw. Natynkowy 12 l/min czas. ~30 s	470,88
743796	Głowica TEMPOMIX um., ścienny, czasowy ~7 s (przed 02/2018)	377,77	749770	TEMPOSTOP natrysk Z3/4" zaw. do płyty czas. ~30 s + rozeta	494,91
743797	Głowica TEMPOMIX natrysk, podt., czas. ~30 s (przed 09/2017)	377,77	749870	TEMPOSOFT 2 natrysk Z1/2" zaw. do płyty 7 mm czasowy ~30 s	366,57
743798	Głowica TEMPOMIX um. zaścienny, czasowy ~7 s (przed 09/2017)	377,77	749BOX	TEMPOSTOP natr. podt. wodoszcz.-Zestaw 1/2 (+749218/239)	836,68
743799	Głowica TEMPOMIX 3 natrysk, czasowy ~30 s	431,79	749TC200	Wandal.prz.zaś.200 mm W3/4" TEMPOSTOP um./nat. woda ciepła	269,85
743902	Głowica TEMPOSTOP 2 / TEMPOMIX 2 umywalka, czasowy ~15 s	243,89	751000	Rura do pisuaru W1/2" do ALLIA / SELLES + króciec	190,21
743907	Głowica TEMPOSTOP 2 / TEMPOMIX 2 umywalka, czasowy ~7 s	243,89	751753	*Rura do pisuaru W1/2" do VB Losange 7530 + króciec (do wycz.)	253,76
743908	Głowica TEMPOSTOP 2 / TEMPOMIX 2 AB umywalka, czasowy ~7 s	312,33	752000	Rura do pisuaru W1/2" Ø35	133,66
743915	Głowica TEMPOSTOP 2 / TEMPOMIX 2 AB umywalka, czasowy ~15 s	312,33	752430	Rura do pisuaru Ø35 zasilanie podtynkowe	97,15
744000	TEMPOSTOP umywalka Z3/8" zawór ścienny czasowy ~7 s	241,28	753000	Rura do pisuaru W1/2" W3/8" do I.STANDARD / PORCHER Applique	88,48
744001	*TEMPOSTOP AB zawór ścienny czasowy ~7 s (po wycz:746001)	314,01	753005	Zestaw naprawy TEMPOSTOP umywalka/pisuar ~7 s - do 2022	90,54
744BUT	Przycisk do TEMPOSOFT 2 natrysk	119,50	753010	Zestaw naprawy TEMPOSTOP umywalka/natrysk ~15 s - do 2022	90,54
745100	TEMPOSTOP umywalka Z1/2" zawór czasowy ~7 s+przeciwokr.	317,49	753105	Zestaw naprawy TEMPOSTOP AB umywalka/pisuar ~7 s - do 2022	90,54
745101	TEMPOSTOP AB umywalka Z1/2" zawór czasowy ~7 s+przeciwokr.	342,88	753115	Zestaw naprawy TEMPOSTOP AB umywalka/natrysk ~15 s - do 2022	90,54
745200	TEMPOSTOP um. Z1/2" zawór czasowy ~7 s + nakrętka nasadowa	330,20	753149	Zestaw naprawy natrysk TEMPOSTOP czasowy ~30 s	118,13
745300	TEMPOSTOP umywalka Z1/2" zawór ~7 s wzmocnione mocowanie	368,28	753256	Zestaw naprawy do baterii z ruchomą wylewką, po 06/2019	26,60
745301	TEMPOSTOP AB um. Z1/2" zawór ~7 s, wzmocnione mocowanie	393,68	753303	Zestaw naprawy TEMPOSTOP umywalka/pisuar ~3 s - do 2022	90,54
745440	TEMPOSTOP um. Z1/2" zawór na drążek czasowy ~7 s	444,48	753395	Usunięty	-
745460	Zastąpiony przez 745440	-	753730	Zestaw naprawy PREMIX CONFORT 3/4" lub 1"	500,23
746000	TEMPOSTOP um. Z1/2" zawór ścienny czasowy ~7 s	241,28	753733	Zestaw naprawy PREMIX COMPACT	175,02
746001	TEMPOSTOP AB umywalka Z1/2" zawór ścienny czasowy ~7 s	266,70	753735	Zestaw naprawy PREMIX CONFORT 1"1/4 i 1"1/2	690,27
746015	Zastąpiony przez 746000	-	753761	Zestaw naprawy WC TEMPOFLUX czasowy ~7 s	150,35
746292	TEMPOSTOP um. Z1/2" zawór ścienny czasowy ~7 s + rozeta	253,99	753779	Zestaw naprawy WC TEMPOCHASSE czasowy ~7 s	118,13
746410	TEMPOSTOP um. Z1/2" zawór ścienny na drążek czasowy ~7 s	355,59	753790	Zestaw naprawy natrysk TEMPOMIX czasowy ~30 s	233,04
747000	TEMPOSTOP natrysk ZZ1/2" zawór nat. prosty czasowy ~15 s	279,76	753795	Zestaw naprawy umywalka TEMPOMIX ścienny, czasowy ~7 s	233,04
747004	TEMPOSTOP natr. Z1/2" zawór na łączuszek ~15 s + GYM confort	715,85	753796	Zestaw naprawy umywalka TEMPOMIX ścienny, czasowy ~7 s	233,04
747006	TEMPOSTOP natrysk Z1/2" zawór na łączuszek ~15 s + GYM	698,04	754000	Rura do pisuaru W1/2" W3/8" do J.DELAFON Coquille 2-1519	98,65
747110	Zest. TEMPOSTOP AB natr. Z1/2" zaw. zaśc. 200 ~15 s + ROUND	1063,49	754524	Rura do pisuaru W1/2" do J.DELAFON Coquille + króciec	212,31
747121	TEMPOSTOP natr. Z1/2" zaw. pod./zaścienny surowy czas. ~15 s	261,31	756000	*Rura do pisuaru W1/2" do ALLIA / SELLES + króciec (do wycz.)	227,80
747122	TEMPOSTOP AB natr. Z1/2" zaw. podt./zaśc. surowy czas. ~15 s	329,84	756230	*Rurka pis.ryn. W1/2" JD Murale 2 Boissière 2 + kr. (do wycz.)	237,33
747200	TEMPOSTOP natryskowy Z1/2" zawór zaścienny 200 ~15s	563,52	757000	Usunięty	-
747210	Zest.natr. TEMPOSTOP AB Z1/2" zaw.zaśc.200 ~15s 2p.+ ROUND	1546,86	757118	Rura W1/2" do pisuaru DELABIE DELTACERAM	210,12
747214	Zest. TEMPOSTOP AB n. Z1/2" z. zaśc. 200	1128,03	757135	Rura W1/2" TEMPOSTOP TEMPOSOFT 2 do pisuaru FINO	193,65
747500	TEMPOSTOP natrysk ZZ1/2" zawór na łączuszek czasowy ~15 s	497,83	757160	Rura W1/2" do pisuaru DELABIE DELTA przed 04/2019	121,60
747800	TEMPOSOFT 2 natrysk Z1/2" zawór śc. prosty nat. czas. ~30 s	387,16	757162	Rura W1/2" do pisuaru DELABIE DELTA po 04/2019	241,15
747801	Zestaw TEMPOSOFT 2 natr. Z1/2" zaw. nat. ~30 s + TONIC JET	1179,64	757430	Rura + złączka Z1/2" zas. podtynkowe do pisuaru z węzłem	210,12
748000	TEMPOSTOP natrysk ZZ1/2" zawór natynkowy kątowy czas. ~15 s	320,74	758021	Króciec wypływowy do rynny Z3/8" zasilanie podtynkowe	121,99
748110	TEMPOSTOP AB um. Z1/2" zaw. zaścienny 200 czasowy ~7 s	836,55	758035	Złączka do pisuaru Z1/2" Ø35 podtynkowa	84,79
748126	TEMPOSTOP um. Z1/2" zaw. ką. ~7 s sur. kor.+ przeciwokr.	269,47	758135	Rura do pisuaru W1/2" Ø35 zasilanie podtynkowe	166,49
748130	TEMPOSTOP um. Z1/2" zaw. ką. ~15 s sur. kor.+ przeciwokr.	269,47	758445	Podtynkowa rura W1/2" do pisuaru 1/2"	166,49
748150	TEMPOSTOP um. Z1/2" zawór ścienny czasowy ~15 s ruchoma wyl.	393,73	758645	*Rura do pis. W1/2" + króciec do ALLIA Amigo 3645 (do wycz.)	340,52
748151	*Śc. TEMPOSTOP AB do um. ~15s ruchoma wyl. (po wycz:748150)	462,04	758921	Króciec wypływowy do rynny Z1/2" zasilanie podtynkowe	121,99
748205	TEMPOSTOP AB Z1/2" czasowy zawór kątowy do umywalki ~7sec	306,71	759000	*Rura do pisuaru z rynną W3/4" Ø35 (do wycz.)	148,72
748210	Zest. TEMPOSTOP AB um. Z1/2" z. z. 200 ~7 s, 2 p. wyl. L.75	1124,85	759090	Usunięty	-
748218	Podtynkowy zawór natryskowy TEMPOSOFT 2 zest. 2/2 (+748BOX)	798,44	760000	TEMPOCHASSE WC ZZ1"1/4 zawór do splukiwania nat. czas. ~7 s	518,29
748219	Podt. zawór natr. TEMPOSOFT 2 + ROUND zest. 2/2 (+748BOX)	1204,62	760004	Zestaw TEMPOCHASSE WC 1" nat. ~7 s pod płytą, czas. ~7 s	1140,64
748626	TEMPOSTOP umywalka Z1/2" zawór ścienny surowy kątowy ~7 s	281,14	760005	Zestaw TEMPOCHASSE 1" natynkowy ~7 s + zawór odc. kątowy	1102,97
748630	Zastąpiony przez 748626	-	760110	*Zaw.zaśc. TEMPOCHASSE WC 1" 200 końc. Ø32/55 (po wycz:763256)	917,52

Produkty ze znakiem \* na początku opisu dostępne są do wyczerpania zapasów. Numery katalogowe uporządkowane są rosnąco w porządku alfanumerycznym.

INDEKS	OPIS	PLN (NETTO)	INDEKS	OPIS	PLN (NETTO)
760150	*Zawór zaścienny TEMPOCHASSE WC 1" 190 (po wycz:763256)	991,66	778700	TEMPOFLUX pisuar podtynkowy Inox satynowy -3 s zest. 2/2	758,11
760200	Zastąpiony przez 763266	-	778707	TEMPOFLUX pisuar podtynkowy Inox satynowy -7 s zest. 2/2	758,11
760210	*Zest. TEMPOCHASSE 1" zaśc. 200 + rura Ø32 (po wycz:763266)	1133,43	778754	Zastąpiony przez 778755	-
760220	TEMPOCHASSE WC 1" podt./pl.+końc. łącz. Ø32/55 -7 s	1385,95	778755	Zestaw TEMPOFLUX pis. Z1/2" zawór nat. ką. ~3 s + zaw. odc.	632,74
760460	Zest. TEMPOCHASSE 1"1/4 nat. pr. do miski + rura Ø32, -7 s	1296,01	778756	Usunięty	-
760605	TEMPOCHASSE WC surowy ZZ1"1/4 Ø32 zaścienny -7 s	440,97	778757	Zestaw TEMPOFLUX Z1/2" -3 s do pisuaru DELTA po 12/2018	650,49
760700	*Zest. TEMPOCHASSE 1" zaw. zaśc. 190 +rura (po wycz:763266)	1152,53	778759	Zestaw TEMPOFLUX pis. Z1/2" zawór ~3 s do pisuaru FINO	650,49
761000	TEMPOFLUX WC Z3/4" Ø28 zawór natynkowy kątowy czasowy -7 s	441,87	778764	Zastąpiony przez 778755	-
761001	TEMPOFLUX WC Z3/4" Ø28 zawór nat. czas. -7 s + zawór odc.	655,47	778766	Usunięty	-
761002	Zestaw TEMPOFLUX WC W3/4" Ø28 nat. kątowy -7 s + zawór odc.	1010,67	778767	Usunięty	-
761003	Zest. TEMPOFLUX WC Z3/4" nat. kątowy -7 s+rura Ø28 zaw. odc.	965,96	778769	Zastąpiony przez 778759	-
761004	Zestaw TEMPOFLUX WC Z3/4" natynkowy kątowy -7 s + rura Ø28	752,36	778800	TEMPOSOFT 2 pisuar ZZ1/2" zawór ścienny kątowy -3 s	307,96
761025	TEMPOFLUX WC Z3/4" natynk. zawór czas. ~7s + złączka Ø24/25	509,75	778807	Zastąpiony przez 778800	-
761110	TEMPOFLUX WC Z3/4" Ø25 zaw. do spł. zaścienny 200 czas. -7 s	877,40	778BOX	Wodoszczelna skrzynka podt. do TEMPOFLUX pisuar, zest. 1/2	518,64
761200	TEMPOFLUX WC zaw. zaścienny 200 -7 s	916,31	779000	Zastąpiony przez 777000	-
761210	Zest. TEMPOFLUX WC Z3/4" zaw. zaśc. 200 czas. -7 s +rura Ø32	1025,47	779128	TEMPOSTOP pisuar WW1/2" zawór podty. czasowy -7 s + rozeta	587,29
761627	TEMPOFLUX WC Z3/4" zaw. podt./pl. Inox 220 x 170 czas. -7 s	928,07	779421	Zastąpiony przez 779427	-
761700	Zest. TEMPOFLUX WC zaw. zaśc. 200 -7 s	1070,53	779427	TEMPOSTOP pisuar WW1/2" zawór podty./plyta czasowy -7 s	652,30
7618TUBE	Tuleja do TEMPOFLUX WC podtynkowy i zaścienny z nakrętką	154,04	785000	Sito z syfonem Ø56 wyjście pionowe Ø40 z nakrętką	166,70
761900	TEMPOFLUX WC Z3/4" zaw. podt./rozeta chrom. Ø195 czas. -7 s	989,60	790000	TEMPOMIX natrysk Z3/4" bateria natynkowa czasowa ~30 s	996,51
762150	TEMPOFLUX 2 WC Z3/4" Ø25 zaw. spł. zaścienny 140 czas. -7 s	1078,85	790001	*Zestaw natr. TEMPOMIX bat. czasowa ~30s (po wycz:794450)	1627,35
762901	TEMPOFLUX 2 WC Z3/4" zaw. podt.+skrzynka -7 s poj. przycisk	1043,62	790006	Zastąpiony przez 794450	-
762902	TEMPOFLUX 2 WC Z3/4" zaw. podt.+skrzynka -7 s podw. przycisk	1131,37	790008	*Zest. natr. TEMPOMIX ~30s + złączki ką. (po wycz:794450)	1856,06
762BUT3	Przycisk do TEMPOFLUX 2, podwójny przycisk 3l/6l	285,47	790152	Aluminiowa obudowa przedłużająca do panelu natryskowego	788,53
762BUT6	Przycisk do TEMPOFLUX 2, pojedynczy przycisk 6l	231,54	790153	Ob. przedłużająca teleskop. Inox do panelu natryskowego	1403,33
763000	TEMPOFLUX 3 WC W3/4" zaw. podt. AB, sat., 3l/6l, zestaw 2/2	673,84	790204	TEMPOMIX panel natr. Inox zas. górą, bat. ~30 s +mydelniczka	3637,88
763030	TEMPOFLUX 3 WC W3/4" podt. AB, cz. szkło, 3l/6l, zest. 2/2	1687,30	790204CF	Zastąpiony przez 790204	-
763040	TEMPOFLUX 3 WC W3/4" zaw. podt. AB, chrom, 3l/6l, zestaw 2/2	957,51	790204DP	Zastąpiony przez 790204	-
763041	TEMPOFLUX 3 WC W3/4" zawór podt. AB, poj. przyc., zest. 2/2	869,20	790214	*TEMPOMIX panel natr. Inox+mydelniczka (po wycz:790204)	3637,88
763256	TEMPOFLUX 3 WC Z3/4" AB, 6l, zaw. zaśc. 200 do spluk.	838,52	790218	TEMPOMIX natrysk bateria podt. wod. Zestaw 2/2 (+790BOX)	1323,73
763266	TEMPOFLUX 3 WC Z3/4" AB, 6l, z. zaśc. 200 do sp.+rura Ø32	997,03	790219	TEMPOMIX natrysk bat. podt. wod. Zestaw 2/2 ROUND (+790BOX)	1709,89
763300	TEMPOFLUX 3 WC 3/4" zaw. podt. AB, uru. na odległość	1674,98	790300	TEMPOMIX panel natryskowy al. bateria zasilanie górą ~30 s	2878,83
763BOX	TEMPOFLUX 3 WC 3/4" zawór podtynkowy AB, 3l/6l, zestaw 1/2	561,50	790305	*TEMPOMIX panel natr. al. ~30 s + mydel.(po wycz:790300)	3012,27
763MOD	Moduł uruchamiający do TEMPOFLUX 3 i TEMPOMATIC Dual Control	238,40	790310	TEMPOMIX panel natryskowy. al. bat. zasilanie schowane ~30 s	2878,83
764000	Zawór odcinający prosty chrom.+regulacja wypływu W1"-W1"1/4	324,35	790350	TEMPOMIX panel natr. al. bateria zasilanie górą ~30 s + st.	3343,01
764600	*Zawór odcinający prosty + reg. Wypływu surowy (do wycz.)	304,44	790425	TEMPOMIX natrysk Z1/2" Ø15 bat. podt./plyta czasowa ~30 s	1273,31
765000	Zawór odcinający kątowy chrom.+regulacja wypływu W1"-W1"1/4	286,76	790427	TEMPOMIX natrysk Z1/2" Ø14 bat. podt./plyta czasowa ~30 s	1224,82
765020	Zawór odcinający kątowy chrom.+regulacja wypływu WW3/4"	284,36	790709	Zest. TEMPOMIX natr. Z1/2" bat. podtynkowa/plyta czas. +ROUND	1678,03
766001	Rura do spł. zagięta Ø32/55 Inox TEMPOCHASSE 1"1/4	333,49	790712	*Podt. zest. natrysk. TEMPOMIX + TONIC JET (po wycz:790709)	1732,09
766002	Rura do spł. zagięta + końc. łącz. Ø28/55 do TEMPOFLUX 3/4"	310,57	790874	TEMPOMIX natrysk WWZ3/4" bat. nat. ~30 s + złączki ką.	1252,72
769001	*Zagięta rura do spł. Ø32/55 do TEMPOCHASSE (po wycz:766001)	252,99	790875	Zastąpiony przez 790874	-
769400	Rura do splukiwania PVC podt./zaścienna zagięta Ø32	160,95	790909	Zest. TEMPOMIX natr.Z1/2" bat. podt. czas. rozeta Ø195 +ROUND	1614,16
769500	Rura do spł. PVC podt./zaśc. zagięta + końc. łącz. Ø32/55	243,51	790912	*Podt.zest.natr.TEMPOMIX Z1/2" Ø195+TONIC JET (po wycz:790909)	1732,09
770035	Klin narożny pisuar L.35 I.S. J.DELAFON, LAUFEN, PORCHER	155,16	790925	TEMPOMIX natr. Z1/2" Ø15 bat. podt. czas. ~30 s + roz. Ø195	1273,31
770045	Klin narożny pisuar L.45 ALLIA, VILLEROY & BOCH	155,16	790927	TEMPOMIX natrysk Z1/2" Ø14 bat. podt. ~30 s + rozeta Ø195	1224,82
771000	SIPHURINOIR syfon pion. z uszcz. war. Ø50/32 H.110 ABS chrom.	158,42	790970	TEMPOMIX natrysk Z3/4" bat. do płyty 1-10 mm czasowa ~30 s	1063,02
775000	*Odpływ do pis. Z1"1/4 Ø54 na wcisk (po wycz:776000)	92,51	790975	TEMPOMIX natrysk Z3/4" bat. do płyty 8-16 mm czasowa ~30 s	1063,02
776000	Odpływ do pis. Z1"1/4 z kołn. Ø50 bez nakr., chrom. Mosiądz	254,66	790BOX	Wodoszczelna skrzynka podt. do baterii natr. - Zestaw 1/2	493,66
777000	TEMPOSTOP pisuar prosty ZZ1/2" nat. czasowy ~3 s + rozeta	279,38	790BUT	Zestaw przycisk-pokrętko do TEMPOMIX ścienny (po 10/2017)	100,96
777007	Zastąpiony przez 777000	-	791300	Panel natryskowy al. zas. górą bat. mech. wylewka 6 l/min	2565,94
777015	Zestaw TEMPOSTOP pisuar prosty końcówka łącząca Ø35	416,56	791350	Panel natryskowy al. zas. górą bat. mech. + słuchawka natr.	3155,37
777101	*Zest. TEMPOSTOP pis. pr. ALLIA Aubagne 2, SELLES (do wycz.)	736,70	791360	Panel natryskowy al. zasilanie sch. bat. mech. + słuchawka	3155,37
777110	TEMPOSTOP pisuar ZZ1/2" zawór zaścienny 200 czasowy ~3 s	473,24	792218	SECURITHERM term. bat. natr. ~30 s podt. wod. - zestaw 2/2	2096,30
777130	TEMPOSOFT 2 pisuar Z1/2" zawór podt. czas. ~3 s + rozeta	475,77	792219	SECURITHERM term. bat. natr. ~30 s podt. wod.+ROUND-zest. 2/2	2441,76
777140	TEMPOSOFT 2 pisuar ZZ1/2" zawór do płyty 7 mm czas. ~3 s	373,86	792300	SECURITHERM term. panel natr. al. zasilanie górą czas. ~30 s	3331,90
777200	TEMPOSTOP pisuar zawór zaścienny 200 ~3 s	512,29	792303	SECURITHERM term. panel natryskowy Inox zasilanie górą ~30 s	3736,44
777517	*Zest. TEMPOSTOP pis. p. JACOB DELAFON Coquille 2(do wycz.)	803,68	792303CF	Zastąpiony przez 792303	-
777800	TEMPOSOFT 2 pisuar ZZ1/2" zawór nat. ścienny czas. ~3 s	332,97	792303DP	Zastąpiony przez 792303	-
777807	Zastąpiony przez 777800	-	792304	*SECURITHERM term. panel natr. Inox+mydel.(po wycz:792303)	3910,52
777924	Zastąpiony przez 778BOX	-	792304CF	Zastąpiony przez 792303	-
777925	*Podt. zawór TEMPOSTOP do pisuaru ZZ1/2" ~3s+ rozeta(do wycz.)	445,43	792304DP	Zastąpiony przez 792303	-
777930	TEMPOSTOP pisuar MM1/2" zawór podt. czas. ~3 s + rozeta	441,92	792305	*SECURITHERM term. panel natr. al.+mydel.(po wycz:792300)	3466,29
778000	TEMPOSTOP pisuar ZZ1/2" zaw. nat. ką. czasowy ~3 s + rozeta	307,96	792310	SECURITHERM term. panel natr. al. zas. schowane czas. ~30 s	3331,90
778007	Zastąpiony przez 778000	-	792313	SECURITHERM term. panel natr. Inox zasilanie schowane ~30 s	3736,44

Produkty ze znakiem \* na początku opisu dostępne są do wyczerpania zapasów. Numery katalogowe uporządkowane są rosnąco w porządku alfanumerycznym.

INDEKS	OPIS	PLN (NETTO)	INDEKS	OPIS	PLN (NETTO)
792313CF	Zastąpiony przez 792313	-	794165AB	Zastąpiony przez 794165	-
792313DP	Zastąpiony przez 792313	-	794165LD	Zastąpiony przez 794165	-
792314	*SECURITHERM term. panel natr. Inox +mydel.(po wycz:792313)	3910,52	794200	Zastąpiony przez 794050	-
792314CF	Zastąpiony przez 792314	-	794218	Zastąpiony przez 790218	-
792314DP	Zastąpiony przez 792314	-	794219	Zastąpiony przez 790219	-
792320	SECURITHERM term. pan. natr. al. zas. g. ~30s sl.+nier. wyl.	3818,87	794250	Zastąpiony przez 794055	-
792324	*Pan.natr. SECURITHERM Inox zas.z góry sluch. (po wycz:792390)	4425,73	794350	TEMPOMIX 3 um. Z1/2" bat. nat. ~7 s roz. 150 ruch. wyl. L.150	1383,03
792330	SECURITHERM term. pan. natr. al. zas. sch. ~30s sl.+nier. wyl.	3802,01	794360	TEMPOMIX 3 um. Z1/2" bat. nat. ~7 s r. 150 nier. wyl. L.150	1383,03
792334	*SECURITHERM pan. natr.Inox sl.+nier. wyl. 30s(po wycz:792344)	4425,73	794370	TEMPOMIX 3 um. Z1/2" bat. nat. ~7 s roz. 150, krótka wylewka	1272,46
792340	*Pan. natr. SECURITHERM alu zas.z góry sluch. (po wycz:792390)	3904,09	794400	TEMPOMIX 3 natrysk Z3/4" bat. nat. ~30 s roz. 150, górne wyj.	1161,79
792344	SECURITHERM term. panel natr. Inox zas. g. sl.+nieruch. wyl.	4282,28	794450	Zestaw TEMPOMIX 3 natrysk Z3/4" bat. nat. ~30 s rozstaw 150	1827,65
792344CF	Zastąpiony przez 792344	-	794450AB	Zastąpiony przez 794450	-
792344DP	Zastąpiony przez 792344	-	794470	TEMPOMIX 3 natrysk Z1/2" bat. nat. ~30 s roz. 150, dolne wyj.	1189,47
792350	Zastąpiony przez 792380	-	794BOX1	Zastąpiony przez 790BOX	-
792354	Zastąpiony przez 792344	-	794BOX3	Zastąpiony przez 794050/794055	-
792354CF	Zastąpiony przez 792344	-	794PLAQ	Płyta do TEMPOMIX 3 natrysk podtynkowy	410,94
792354DP	Zastąpiony przez 792344	-	795000	TEMPOMIX um. W3/8" bateria czasowa ~7 s + zaw. odcinające	996,91
792370	SECURITHERM term. panel natr. al. zas. g. słuchawka ~30 s	3818,87	795100	TEMPOMIX umywalka W3/8" bateria czasowa ~7 s	946,11
792380	SECURITHERM term. panel natr. al. zas. sch. sl.+nier. wyl.	3885,38	795209	Zestaw TEMPOMIX um. Z3/4" bateria zaścienna 220 czas. ~7 s	1797,06
792390	SECURITHERM term. panel natr. al. zas. g. sl.+nieruch. wyl.	3885,38	796000	TEMPOMIX um. Z3/4" bateria ścienna ~7 s, nieruchoma wylewka	1091,38
792400	SECURITHERM term. panel natr. na baterię 6 V, al. zas. górą	4103,40	796209	Zestaw TEMPOMIX natr. Z3/4" bat. zaścienna 220 ~30 s + ROUND	1909,86
792403	*Panel natr. SECURITHERM Inox 6V zas.z góry (po wycz:792504)	4868,33	796838	*Śc. TEMPOMIX do um. ~7s nier. wyl.+zł.kąt. (po wycz:796000)	1319,44
792403CF	Zastąpiony przez 792504	-	798152	TEMPOMIX umywalka Z3/4" bat. ścienna ~7 s ruchoma wylewka	1139,91
792403DP	Zastąpiony przez 792504	-	801	Zestaw natryskowy 1-strumieniowy z drążkiem Ø22	296,54
792404	Zastąpiony przez 792504	-	802415	Złączka Z24/125 - Z1/2"	66,64
792404CF	Zastąpiony przez 792504	-	803	Zestaw natryskowy 5-strumieniowy z drążkiem Ø25	477,92
792404DP	Zastąpiony przez 792504	-	806	Zestaw natryskowy 1-strumieniowy z drążkiem Ø25	404,84
792410	SECURITHERM term. panel natr. na baterię 6 V, al. zas. sch.	4103,40	806794	Złączka Z1/2" W3/4" do wężyka z TEMPOMIX 3 natrysk	46,51
792413	Zastąpiony przez 792514	-	807792	Szybkołączka STOP na wcisk WZ1/2" do panelu natryskowego	277,49
792413CF	Zastąpiony przez 792514	-	808B.25P	25 x niebieski, jednorazowy zestaw natryskowy L0,85 m	930,56
792413DP	Zastąpiony przez 792514	-	808Y.25P	25 x żółty, jednorazowy zestaw natryskowy L0,85 m	930,56
792414	Zastąpiony przez 792514	-	809B.25P	25 x niebieski, jednorazowy zestaw natryskowy L.1,50 m	951,50
792414CF	Zastąpiony przez 792514	-	809Y.25P	25 x żółty, jednorazowy zestaw natryskowy L.1,50 m	951,50
792414DP	Zastąpiony przez 792514	-	811	Sl. natr. Z1/2" 1-strumieniowa, chrom. Ø70, antyosadowa	66,34
792452	*Elektr.podt.bat.natr. SECURITHERM wodoszcz. (po wycz:443218)	3162,15	811315	Usunięty	-
792459	*Elektr.podt.bat.natr. SECURITHERM + ROUND (po wycz:443219)	3566,87	811610.2P	2 x złączka do miedzianej rurki Z10 x 1 L.365 mm	232,48
792504	SECURITHERM term. panel natr. 230/6V Inox zas. górą+mydel.	5156,03	811611.2P	2 x złączka do miedzianej rurki Z11 x 1 L.365 mm	232,48
792514	SECURITHERM term. panel natr. 230/6V Inox zas. sch.+mydel.	5156,03	811612.2P	2 x złączka do miedzianej rurki Z10 x 1 L.385 mm	290,83
792770	SECURITHERM natr. bat. term. z filtrami do panela 1 - 7 mm	837,15	813	Sluchawka natryskowa Z1/2" 5-strumieniowa Ø100, antyosadowa	173,82
792BOX	Wodoszczelna skrzynka podt. do bat. term. natr.-zestaw 1/2	872,93	815	Sluchawka natryskowa Z1/2" 1-strumieniowa Ø100, antyosadowa	107,96
792CR	Pokręto do baterii SECURITHERM	303,96	816	Sl. natr. Z1/2" 2-strumieniowa, z przełącznikiem, antyos.	128,73
794000	TEMPOMIX 3 umywalka W3/8" bat. czas. ~7 s + zaw. odcinające	1010,68	817	Antyos. 2-strum. sl.natr. Z1/2" z przeł. + regulator wypytywu	128,73
794000AB	TEMPOMIX 3 AB umywalka W3/8" bat. czas. ~7 s + zaw. odcinające	1094,17	820	Drążek natr., chrom. Ø22, do skrócenia, mydel., roz. 590 mm	168,97
794000LD	Zastąpiony przez 794000	-	820122N	Złączka wyjście W22/100 do głowicy BIOFIL	159,49
794012	Podtynkowy element montażowy Z1/2" do TEMPOMIX 3 zestaw 1/2	441,96	820123	Złączka wyjście Z1/2" do głowicy BIOFIL	159,49
794050	TEMPOMIX 3 umywalka Z1/2" bat. podtynkowa ~7 s L.110	1310,36	820124N	Złączka wyjście Z24/100 do głowicy BIOFIL	159,49
794050LD	Zastąpiony przez 794050	-	820125	Złączka wyjście Z24/125 do głowicy BIOFIL	159,49
794055	TEMPOMIX 3 umywalka Z1/2" bat. podtynkowa ~7 s L.190	1495,77	820126N	Złączka wyjście Z16,5x100 do głowicy BIOFIL	159,49
794055LD	Zastąpiony przez 794055	-	821	Drążek natr., chrom. Ø25, do skrócenia, mydel., roz. 540 mm	237,16
794100	TEMPOMIX 3 umywalka W3/8" bateria czasowa ~7 s	957,51	821122	Odp. na wandalizm złączka wyjście W22/100 do głowicy BIOFIL	186,14
794100AB	TEMPOMIX 3 AB umywalka W3/8" bateria czasowa ~7 s	1051,26	821123	Odp. na wandalizm złączka wyjście Z1/2" do głowicy BIOFIL	186,14
794100LD	Zastąpiony przez 794100	-	821124	Odp. na wandalizm złączka wyjście Z24/100 do głowicy BIOFIL	186,14
794110	TEMPOMIX 3 do umywalki W3/8" bateria czasowa ~7s H.170	1075,16	821125	Odp. na wandalizm złączka wyjście Z24/125 do głowicy BIOFIL	186,14
794120	TEMPOMIX 3 do umywalki W3/8" bateria czasowa ~7s H.250	1218,52	822115	Przedłużka chromowana ZW1/2" L.100 Ø24 do zaworu ściennego	102,98
794150	*Zaśc. TEMPOMIX 3 do um. 110 ~7s wyl. L.110 (po wycz:794160)	981,06	822516	Przedłużka chromowana ZW1/2" L.50 Ø26 do zaworu ściennego	77,24
794150AB	Zastąpiony przez 794160	-	822741	Chromowana przedłużka L.50 mm do ściennego zaworu TEMPOSOFT	270,50
794150LD	Zastąpiony przez 794160	-	824800	Wzmocniona rozeta ścienna Ø80 4 śruby TEMPOMIX, TEMPOSOFT	124,18
794155	Zastąpiony przez 794165	-	825015	Złączka STOP prosta niklowana ZW 1/2" L.35	60,07
794155AB	Zastąpiony przez 794165	-	825212	Złączka STOP prosta ZW3/8" L.45 nakrętka schowana prosta	107,27
794155LD	Zastąpiony przez 794165	-	825212.2P	2 x prosty zawór odcinający WZ 3/8" - L.45 mm	214,54
794160	TEMPOMIX 3 um. W3/8" bat. zaśc. 110 ~7 s +z. odc. wyl. L.110	1035,56	825215	Złączka STOP prosta ZW1/2" L.70 nakrętka schowana prosta	137,31
794160AB	Zastąpiony przez 794160	-	826015	Przeciwnakrętka i podkładka W1/2" H.8 surowy mosiądz	11,59
794160LD	Zastąpiony przez 794160	-	826315	Przeciwnakrętka z 3 śrubami i podkładka W1/2" gr. 4	40,33
794165	TEMPOMIX 3 um. W3/8" bat. zaśc. 110 ~7 s +z. odc. wyl. L.190	1215,43	827032	Złączka zasilająca do WC tureckiego Ø28/32	149,11

Produkty ze znakiem \* na początku opisu dostępne są do wyczerpania zapasów. Numery katalogowe uporządkowane są rosnąco w porządku alfanumerycznym.

INDEKS	OPIS	PLN (NETTO)	INDEKS	OPIS	PLN (NETTO)
830	Obręcz zabezp. przed upadkiem sł. natr. do por. Ø25 do 35 mm	33,17	925716.2P	2 × napowietrzacz EKO 1,4 l/min - Z16,5×100	72,77
830T1	Wąż natryskowy poliamid czarny L.1,50 m	64,36	925724.2P	2 × napowietrzacz EKO 1,4 l/min - Z24×100	51,32
832T1	Wzmocniony metalowy wąż natr. L.1,50 m z zabezp. przed skręc.	116,20	926024	Wyjście BIOSAFE z pierścieniem Z24X100 do gamy 2620	23,60
834T1	Wąż natr. BICOLOR PVC metalowo-plastikowy gładki L.1,50 m	89,38	927005.5P	5 × ogranicznik wypływu 5-6 l/min WZ1/2"	276,42
834T2	Wąż natr. BICOLOR PVC metalowo-plastikowy gładki L.2,00 m	97,15	927015.5P	5 × ogranicznik wypływu 10 l/min WZ1/2"	276,42
834T3	Wąż natr. BICOLOR PVC metalowo-plastikowy gładki L.0,85 m	80,24	927024	Higieniczne sitko wypływowe Z24/100 do serii 2620	21,67
834T4	Wąż natr. BICOLOR PVC metalowo-plastikowy gładki L.1,20 m	83,93	941120	Wylewka zagięta śc. Z1/2" L.120 - H.60 sitko z reg. wypływu	177,60
835015.2P	*2 × złączka kąt. do zespawania W1/2" Ø12/14 L.27 H.45	103,54	941922	Wylewka zagięta do płyty 1-10 mm, Z1/2" L.120 H.60 sitko	214,76
835T1	Wąż do słuchawki do zlewu, nylonowy czarny L.1,50 m	113,32	942040	Wylewka zaścienna 30 mm Z1/2" L.75 sitko wypływowe	276,63
836015	Złączka kątowna ścienna STOP ZW1/2" L.30 H.30	193,09	942200	Usunięty	-
836020	Złączka kątowna ścienna STOP Z1/2" W3/4" L.30 H.30	186,87	943150	Ruchoma, dolna wylewka L.150 W3/4"	253,59
836215	Złączka kątowna ścienna STOP ZW1/2" L.20 H.30	193,09	943151	Nieruchoma, dolna wylewka L.150 W3/4"	282,60
836T1	Wąż natryskowy SILVER PVC gładki, zbrojony L.1,50 m	113,32	943200	Dolna wylewka L.200 W3/4"	236,00
836T3	Wąż natryskowy SILVER PVC gładki, zbrojony L.0,85 m	102,59	943200100	*Ruchoma wylewka rura Ø22 L.200 dolna, nakrętka 3/4" (do wycz.)	309,80
837T4	Przezroczysty wąż L.1,60 do wyciąganej słuchawki	128,73	943200100M	Wylewka rura Ø22, H.105 L.200 nakrętka 3/4" (do 2519)	257,45
838015	Złączka kątowna ścienna ZW1/2" L.30 H.27	141,60	943200110	Ruchoma dol. wyl. rura, Ø22 L.200 nakr. 3/4"+sitko mosiądz	270,32
838020	Złączka kątowna ścienna Z1/2"W3/4" L.30 H.29	150,18	943300110	Ruchoma wylewka rura Ø22 H.80 L.300 dolna, nakrętka 3/4"	300,36
841215	Wzmocniona natynkowa złączka ZW1/2" z nakrętką nasadową Ø51	189,27	947120	Nier. wylewka śc. Z1/2" L.110 H.16 Ø32 sitko z reg. wypływu	293,54
841315	Wzmocniona natynkowa złączka ZW1/2" z nakrętką nasadową Ø14	150,35	947135	Nier. wylewka śc. Z1/2" L.120 H.16 Ø32 reg. wyp.+roz. Ø60	345,41
845	Ruchomy uchwyt ścienny, chromowany do słuchawki natryskowej	51,15	947151	Nier. wyl. zaśc. 165 mm Z1/2" L.120 - Ø32 sitko z reg. wyp.	474,14
850	Półka do jedouchwytych, termostatycznych baterii natr.	128,73	947157	Nier. wyl. zaśc. 165 mm Z1/2" L.170 - Ø32 sitko z reg. wyp.	570,94
855755.2P	2 × mimośród STOP/CHECK Z1/2"-Z3/4", rozstaw 12 mm	227,42	947170	Nier. wylewka śc. Z1/2" L.160 H.16 Ø32 sitko z reg. wypływu	377,64
855755UK.2P	2 × złączka prosta STOP/CHECK Z1/2"-Z3/4"	270,32	947200	Nieruchoma, dolna wylewka L.200 W3/4"	252,69
856027.2P	2 × mimośród Z1/2" Z3/4" pod rozetą, rozstaw 12 mm	142,33	9630	Sekw. termost. bat. natr. SECURITHERM Securitouch bez złączek	1222,90
856127.2P	2 × mimośród Z1/2" Z3/4" pod rozetą, rozstaw 11 mm	79,68	963150125F	Ruchoma, dolna wylewka rura Ø22 H.105 L.150 nakrętka 3/4"	294,95
856794.2P	2 × mimośród Z1/2" Z3/4" pod rozetą, rozstaw 11 mm	124,82	963150923F	Ruchoma wylewka rura Ø22, wyjście BIOSAFE, H.100 L.150	274,62
857027.2P	2 × mimośród Z1/2" Z3/4" pod rozetą, rozstaw 21 mm	238,06	963200145F	Ruchoma wylewka rura Ø22 H.135 L.200 górna, nakrętka 3/4"	317,44
868121	Kolanko wypływowe ścienne ZZ1/2" H.33 do natrysku	168,76	963200245F	Ruchoma wylewka rura Ø22 H.230 L.200 górna, nakrętka 3/4"	326,79
868126	Ścienne kolanko wypływowe do natrysku	167,94	963200923F	Usunięty	-
874220.2P	2 × złączka kątowna WW3/4" z nakrętką	278,91	9632526	Elastyczna wylewka do baterii 2526T2	434,62
880	Złączka antystagnacyjna do baterii natryskowej	154,73	963300145F	Ruchoma górna wylewka rura Ø22 H.130 L.300, nakrętka 3/4"	402,27
88CH5	Podwieszana wylewka natr. W1/2", 5 obręczy, chrom. mosiądz	148,72	963300245F	Ruchoma wylewka rura Ø22 H.230 L.300 górna, nakrętka 3/4"	414,37
900005	Ogranicznik wypływu 5 l/min do baterii mechanicznej	24,80	963300245G	Ruchoma wyl. rura Ø22 L.300 górna, nakr. 3/4"+sitko mosiądz	431,15
900007	Zawór zwrotny z regulatorem wypływu 6 l/min	42,31	963300923F	Usunięty	-
900010	Zawór zwrotny do podłączenia 3/8"	21,45	966230	Wylewka teleskopowa W3/4" L.200-290	339,84
900015	Zawór zwrotny DW15	23,99	966380	Wylewka teleskopowa W3/4" L.300-470	407,76
900020	Zawór zwrotny DW20	48,40	967152	Ruchoma wylewka „C” Z1/2" L.150 H.120 sitko z reg. wypływu	190,34
9102	Oczmyjka bezpieczeństwa ścienna z miską	1758,74	967202	Ruchoma wyl. „C” Z1/2" L.200 H.200 sitko z reg. wypływu	200,68
9108	Natrysk bezpieczeństwa poziomy ścienny	862,64	969024.2P	2 × przejściówka do wylewki Z1/2" Z24×100	73,50
9120C	Oczmyjka ścienna 1-strumieniowa + znak bezpieczeństwa	744,42	96SEF	Zestaw mocujący	77,54
9121	Oczmyjka ścienna 2-strumieniowa + znak bezpieczeństwa	850,79	9741	Term. bat. natr. SECURITHERM Securitouch bez mimośródów	1222,90
9140C	Oczmyjka stojąca 1-strumieniowa + znak bezpieczeństwa	921,55	9741TET	Głowica ceramiczna 1/2" 1/4 obrotu do SECURITHERM	139,58
9141	Oczmyjka stojąca 2-strumieniowa + znak bezpieczeństwa	1054,31	9768	Zastąpiony przez 9741	-
91AA75	Kapturki na dysze do oczmyjki bezpieczeństwa	34,76	9769	Zastąpiony przez 9741	-
9201	Oczmyjka bezpieczeństwa na kolumnie z miską	2849,31	981142	Nier. odl. wylewka Z1/2" L.140 H.120 sitko z reg. wypływu	390,04
9203	Zestaw natrysk i oczmyjka bezpieczeństwa na kolumnie	4185,87	990123	2 × bateria Litowa 3V typ 123A do modułu elektr. 495446BC	83,67
921022.2P	2 × sitko gwiazda W22×100	37,24	990223	Bateria Litowa 6V typu 223 do mod. 479446, 490446, 492446	94,10
921022.50P	50 × sitko gwiazda W22×100	796,86	997350	Zestaw zakrywający głowicę do zaworu na drążek	157,17
921024.2P	2 × sitko gwiazda Z24×100	37,24	997352	Zestaw zakrywający głowicę do TEMPOSTOP 2 i TEMPOMIX 2 na drążek	164,77
921024.50P	50 × sitko gwiazda Z24×100	796,86	999350	Drążek uruchamiający Ø12, L.350 do TEMPOGENOU	86,12
922016.2P	2 × sitko Z16,5×100	34,80	999701	Drążek uruchamiający Ø12, L.94 do TEMPOSTOP	111,35
922022.2P	2 × sitko z regulacją wypływu W22×100	42,48	A22D75	Napowietrzacz W22X100 do pistoletu	76,25
922024.2P	2 × sitko z regulacją wypływu Z24×100	45,53	A22LY75	Napowietrzacz W22X100 do oczmyjki	76,25
9225	Wylewka do natrysku bezpieczeństwa	242,69	BJ13V	Sitko Ø13 z Hostaformu®	7,21
922640	Wyjście BIOSAFE z obudową na sitko i płaską uszczelką	30,04	C151AH75	2 × złączka z zaworem zwrotnym WZ3/8"	90,71
922660	Wyjście BIOSAFE z gwintem do gamy 2920 i 266×	21,45	C282025	Klucz imbusowy 2,5 mm do regulacji wypływu na sitku EKO	47,07
923016.2P	2 × Wyjście BIOSAFE Z16,5×100	34,80	C291AH75	2 × złączka z zaworem zwrotnym WZ1/2"	108,95
923022	Wyjście BIOSAFE z pierścieniem W22X100, 5 l	23,60	CEL378150V	Detektor + kabel L.1,50 m do BINOPTIC, TEMPOMATIC 2	381,89
923022.50P	50 × Wyjście BIOSAFE z pierścieniem W22X100, 5 l	1078,85	CEL378V	Detektor + kabel L.0,70 m do BINOPTIC, TEMPOMATIC 2	297,87
923024	Wyjście BIOSAFE z pierścieniem Z24X100, 5 l	23,60	CF	*Ruchomy dyfuzor Z24×1,25 - 10 l/min (do wycz. DP)	46,34
923024.50P	50 × Wyjście BIOSAFE z pierścieniem Z24X100, 5 l	1078,85	CPP32P	Usunięty	-
925616.2P	2 × Antyosadowy napowietrzacz Z16,5×100	60,20	CPP32S	Usunięty	-
925622.2P	2 × napowietrzacz antyosadowy eko W22×100 + uszczelka	60,20	CR	Pokrętko CR „DELABIE PUSH” do baterii TEMPOMIX 790 i 795	85,86
925624.2P	2 × napowietrzacz antyosadowy eko Z24×100 + uszczelka	60,20	D2553	Zawór na kol. Z1/2" z głowicą grzybową Long-Life H.190 L.150	582,70

Produkty ze znakiem \* na początku opisu dostępne są do wyczerpania zapasów. Numery katalogowe uporządkowane są rosnąco w porządku alfanumerycznym.



INDEKS	OPIS	PLN (NETTO)
D273015	Zawór stojący Z1/2"	323,53
D275058	Spryskiwacz z zaworem odcinającym, pistolet na przycisk	793,55
D275059	Myjka do piekarnika na przyc., wąż zbrojony jakoś sp. L.125	766,31
D275065	Spryskiwacz z zaworem odc., pistolet na drążek, z sitkiem	951,20
D275150	Zawór do zlewu ścienny Z1/2" z ruchomą wylewką L.150	308,94
D275200	Zawór do zlewu ścienny Z1/2" z ruchomą wylewką L.200	321,81
D276020	Zawór ścienny Z1/2" Z3/4" do pralki	209,82
DP	Dyfuzor strumień deszcz, odporny na wandalizm, Z24x1,25	77,24
FLEX795	2 x Wąż Inox 11 x 100 L.370 pleciony	164,34
FLEX79508	2 x wąż PEX Z11 x 1 L.370	232,39
FLEXPEX2	2 x wąż PEX Z10 x 1 W3/8" L.420	196,99
FLEXPEX3	2 x wąż PEX Z10 x 1 W3/8" L.525	225,10
FLEXPEX4	2 x wąż PEX Z10 x 1 W3/8" L.660	277,32
FLEXPEX6	2 x wąż PEX obrotowy L.467	232,14
G6432	Śc. biały zes. do mycia wst. bat.+pistolet 433000, z. czerp.	2924,87
G6433	Śc. biały zes. do mycia wst. bat.+pist. 433000, bez z. czerp.	2306,21
G6493	Bateria ścienna W¾" rozstaw 150	821,06
G6532	Biały zes. do m. wst. bat. 2-otw. rozs. 150+pis. 433000+zaw.	3219,57
G6533	Zes. do m. wst. bat. 2-otw. rozs. 150+pis. 433000, bez zaw.	2601,12
G6559	Bateria 2-otworowa Z1/2" bez wylewki	1058,56
G65602	Bat. stojąca rozs. 100-240 pokr. gł. grzyb. wyl. L.200 H.250	1261,64
G65603	Bat. stojąca rozs. 100-240 pokr. gł. grzyb. wyl. L.300 H.340	1388,01
G6632	Biały zes. do mycia wst. bat.+pistolet 433000, zaw. czerp.	3081,10
G6633	Biały zes. do mycia wst. bat.+pist. 433000, bez zaw. czerp.	2462,79
G66452	Bat. 1-otworowa 45 l/min, ruch. wyl. L.200, pokręta	987,33
G66453	Bat. 1-otworowa 45 l/min, ruch. wyl. L.300, pokręta	1092,33
G6679	*Bat. śc. pokr. gł. grzyb.+wyl. teleskop.(po wycz: 544572S)	979,82
G6732	Śc. biały zes. do mycia wst. bat.+pistolet 433003, z. czerp.	3086,76
G6733	Śc. biały zes. do mycia wst. bat.+pist. 433003, bez z. czerp.	2468,15
G6832	Biały zes. do m. wst. bat. 2-otw. rozs. 150+pis. 433003+zaw.	3381,50
G6833	Zes. do m. wst. bat. 2-otw. rozs. 150+pis. 433003, bez zaw.	2763,02
G6932	Biały zes. do mycia wst. bat.+pistolet 433003, zaw. czerp.	3243,04
G6933	Biały zes. do mycia wst. bat.+pistolet 433003, bez z. czerp.	2624,64
GR	*Sitko strumień deszcz Z24x1,25 (do wycz. DP)	101,22
GR7V	Sitko wymienne do wylewki 64...	34,54
H9600	Term. sekw. bateria um. SECURITHERM H.95 L.120 bez ciągnadła	1480,35
H9601	Term. sekw. bateria um. SECURITHERM H.95 L.120 z ciągnadłem	1544,71
H9605	Term. sekwencyjna bateria um. BIOCLIP SECURITHERM H.95 L.120	1780,71
H9610	T. bat. SECURIT. sek. jed. w. BIOCLIP mim. S/C, roz. 150 mm	1901,88
H9610S	T. bat. SECURIT. sek. jed. w. BIOCLIP mim. st., roz. 150 mm	1744,58
H9611	T. bat. SECURIT. sek. w. BIOCLIP Inox, mim. S/C, roz. 150 mm	2158,91
H9611S	T. b. SECURIT. s. w. BIOCLIP Inox, mim. S/C pr. roz. 150 mm	1996,97
H9612	Bat. term. do zlewu SECUR., ruch. wyl./wyc. sl., kr. uchwyt	1809,45
H9613	Zestaw do zlewu SECURITHERM term. + kolumna z wyciąganą sl.	1965,30
H9620	Term. sekwencyjna bateria zl. SECURITHERM H.160 L.140	1544,71
H9625	Term. sekw. bateria zl. BIOCLIP SECURITHERM H.160 L.140	1845,07
H9630	Term. bat. natr. SECURITHERM sekw., dolne wyjście, mim. S/C	1458,89
H9630HYG	Sam. komplet natr., bat. term. sekwencyjna H9630, mim. S/C	1724,93
H9630KIT	Komplet natr., bat. term. sekwencyjna H9630, mim. S/C	1875,11
H9630S	Term. bat. natr. SECURITHERM sekw., d. wyjście, mim. stand.	1330,17
H9630SHYG	Sam. komplet natr. bat. term. sekwencyjna H9630S mim. stand.	1596,20
H9630SKIT	Komplet natr., bat. term. sekwencyjna H9630S mim. stand.	1746,38
H9631	Bat. natr. SECURITH. sek. pod. wodoszcz. zest. 2/2 (+H96CBOX)	1169,86
H9632	Zastąpiony przez H9631	-
H9633	Bat. natr. SECURITH. pod. wod.+kolanko zest. 2/2 (+H96CBOX)	1329,35
H9634	Sekwencyjny termostatyczny panel natryskowy, zas. schowane	2684,32
H9635	Sekw. term. panel natryskowy, zas. schowane + słuchawka	3144,43
H9636	Sekw. term. panel natryskowy, zasilanie wężkami, słuchawka	3144,43
H9639	Sekwencyjny termostatyczny panel natryskowy, zas. wężkami	2684,32
H9640	Term. bat. natr. SECURITHERM sekw. górne wyjście, mim. S/C	1458,89
H9640S	Term. bateria natr. SECURITHERM sekw. górne wyjście, stand.	1330,17
H9641	Usunięty	-
H9642	Term. bat. sekw., uruch. na odległ., do wyciąganej słuchawki	1252,20
H96BOX	Wodo. sk. pod. do sekw. bat. natr. bez przelącz. - zest. 1/2	1143,26

INDEKS	OPIS	PLN (NETTO)
H96CBOX	Wodo. sk. pod. do sekw. bat. natr. z przelącz. - zest. 1/2	1276,15
H9716	Term. bat. do zlewu SECURITHERM z ruchomą wyl. H.225 L.200	1700,17
H9726	Term. bat. do um. SECURITHERM z ruchomą wylewką H.205 L.150	1886,69
H9739	Termostatyczna bateria natryskowa SECURITHERM mimosrody S/C	1287,26
H9739HYG	Sam. komplet natr., bat. termostatyczna H9739, mim. S/C	1553,29
H9739KIT	Komplet natryskowy, bateria termostatyczna H9739, mim. S/C	1716,35
H9739S	Termostatyczna bat. natryskowa SECURITHERM mimosrody stand.	1137,08
H9739SHYG	Sam. komplet natr., bat. termostatyczna H9739S, mim. stand.	1403,11
H9739SKIT	Komplet natryskowy, bat. termostatyczna H9739S, mim. stand.	1566,17
H9741	Termostatyczna bat. natr. SECURITHERM Securitouch, mim. S/C	1458,89
H9741HYG	Sam. komplet natr., bat. term. Securitouch H9741, mim. S/C	1724,93
H9741KIT	Komplet natr., bat. term. Securitouch H9741, mim. S/C	1875,11
H9741S	Term. bateria natr. SECURITHERM Securitouch, mim. stand.	1330,17
H9741SHYG	Sam. komplet natr., bat. term. Securit. H9741S, mim. stand.	1596,20
H9741SKIT	Komplet natr., bat. term. Securitouch H9741S, mim. stand.	1746,38
H9752S	Term. bat. natr.-wannowa SECURITHERM Securitouch mim. stand.	1716,35
H9768	Zastąpiony przez H9741	-
H9768HYG	Zastąpiony przez H9741HYG	-
H9768KIT	Zastąpiony przez H9741KIT	-
H9768S	Zastąpiony przez H9741S	-
H9768SHYG	Zastąpiony przez H9741SHYG	-
H9768SKIT	Zastąpiony przez H9741SKIT	-
H9769	Zastąpiony przez H9741	-
H9769HYG	Zastąpiony przez H9741HYG	-
H9769KIT	Zastąpiony przez H9741KIT	-
H9769S	Zastąpiony przez H9741S	-
H9769SHYG	Zastąpiony przez H9741SHYG	-
H9769SKIT	Zastąpiony przez H9741SKIT	-
KB7007	*Zestaw naprawczy BINECO umywalka/pisuar ~7 s (do wycz.)	82,47
KB7015	*Zestaw naprawczy BINECO umywalka czasowy ~15 s (do wycz.)	82,47
KB7025	*Zestaw naprawczy BINECO natrysk czasowy ~25 s (do wycz.)	82,47
KBP311N	Zest. napr. BINECO do przyc.-star. natr. i poidełka 83-84	49,47
N009AG75	Głowica ceramiczna Ø40 z podstawą i ogranicznikiem wypływu	107,27
N109AG75	Głowica ceramiczna Ø40 z podstawą, bez ogranicznika wypływu	107,27
N148AA75	Głowica ceramiczna Ø40 bez podstawy, bez ogranicznika wypływu	107,27
N201AG75	Głowica cer. Ø40 bez podst., z ogr. wypływu do modeli elek.	214,54
N222	Głowica ceramiczna Ø35 z podstawą i ogranicznikiem wypływu	107,27
N243	Głowica ceramiczna sekwencyjna Ø35 z podstawą	193,09
N2431	Głowica ceramiczna sekwencyjna Ø35 z podstawą + wkładka	193,09
N248AA75	Głowica ceramiczna Ø40 bez podstawy z ogranicznikiem wypływu	107,27
N249AA75	Głowica ceram. Ø40 bez podstawy z ogranicz. wypł. 9 l/min	107,27
N252	Głowica ceramiczna Ø40 z regulatorem ciśnienia z podstawą	236,00
N262	Głowica ceramiczna Ø35 z regulatorem ciśnienia	236,00
N421AJ75	Głowica termostatyczna 1/2" NF	816,47
N434AH75	Głowica Ø35 bez podstawy do serii 3020, 2303 i 2312	107,27
N960	Głowica termostatyczna do SECURITHERM um. H960X (po 10/2022)	557,81
N961	Głowica term. do SECURITHERM um./zlew H961X (po 10/2022)	557,81
N962	Głowica termostatyczna do sekwencyjnej baterii podtynkowej	557,81
N963	Głowica term. do SECURITHERM natr. H9630/40 (po 10/2022)	557,81
N9726	Głowica termostatyczna do SECURITHERM do umywalki H9726	386,18
N9769	Głowica termostatyczna SECURITHERM H9769	386,18
N97L	Głowica termostatyczna do SECURITHERM do natr. H9739/S	386,18
N97LR	Głowica termostatyczna do SECURITHERM do natr. H9741/52S	386,18
NS262	Głowica ceramiczna Ø35 z podstawą	107,27
NS565	Głowica ceramiczna Ø45 do baterii stojącej 60 l/min	244,58
NSB262	Głowica ceramiczna Ø35 z podstawą i pierścieniem centrującym	137,31
P120AA75	*Głowica grzybowa prowadzona Ø22,5 + zaślepka (seria 5800)	383,05
P271AA85	Kompletna głowica 1/4 obrotu WC + lewy uchwyt	369,49
P272AA85	Kompletna głowica 1/4 obrotu WZ + prawy uchwyt	369,49
P295AA85	Kompletna głowica 1/2 obrotu WC + lewy uchwyt	369,49
P296AA85	Kompletna głowica 1/2 obrotu WZ + prawy uchwyt	369,49
P482AJ75	Głowica ceramiczna 1/2", 1/4 obrotu w prawo	105,86
P5445	Głowica ceramiczna z pokrętkiem do nr 5445T2S	135,03
RVP446V	Podłączenie zasilania do elektrozaworu - bateria na baterie	40,98

Produkty ze znakiem \* na początku opisu dostępne są do wyczerpania zapasów. Numery katalogowe uporządkowane są rosnąco w porządku alfanumerycznym.

# DELABIE

INDEKS	OPIS	PLN (NETTO)	INDEKS	OPIS	PLN (NETTO)
SEMLA576V	Długa rura splukująca do stelaża TEMPOFIX	120,79	SER5102V	Zamek do szafki z lustrem	84,96
SER1660V	Zamek do podajnika na papier WC na 2 rolki	33,17	V668AH75	Tablica informacyjna natrysk bezpieczeństwa	136,06
SER2559V	Zamek do akes. z wyłączeniem JUMBO i dozow. mydła 51058.	84,96	V669AH75	Tablica informacyjna oczomyjka bezpieczeństwa	136,06
SER2911V	Zamek do poj. na papier JUMBO i dozow. mydła typu 51058.	84,96			

Produkty ze znakiem \* na początku opisu dostępne są do wyczerpania zapasów. Numery katalogowe uporządkowane są rosnąco w porządku alfanumerycznym.

Lined paper with 25 horizontal lines for notes.





Lined writing area consisting of horizontal lines for notes.

## Nasza firma nie prowadzi sprzedaży bezpośrednio:

- Podawane ceny są cenami umownymi i nie są wiążące. Hurtownicy i instalatorzy dowolnie ustalają swoje ceny zgodnie z obowiązującym prawem, biorąc pod uwagę swoje koszty, usługi i gwarancje, którymi są obciążeni.
- Ogólne warunki sprzedaży dotyczą każdego hurtownika współpracującego z nami. Inne kategorie zawodowe (producenci, eksporterzy...) lub próby o specjalne produkty poza katalogiem: prosimy o kontakt.

## ZAMÓWIENIA I OFERTY:

Zamówienia są realizowane zgodnie z porządkiem ich wpływania. Przy realizacji zamówień na podstawie oferty długoterminowej należy wziąć pod uwagę czas produkcji transzy zleconej do wysyłki. Nie ma możliwości natychmiastowej produkcji całkowitej ilości produktów z oferty i przetrzymywania ich na naszym stanie magazynowym celem dostępności w każdym momencie obowiązywania oferty.

Wszystkie wpływające zamówienia zawierają zgodę na nasze ogólne warunki sprzedaży. Zawarte w zamówieniach odmienne klauzule są nieważne. Zobowiązanie zamawiającego w stosunku do producenta nabiera mocy z chwilą otrzymania przez nas jego pisemnego zamówienia, które nie może być anulowane. Zamówienia są przyjmowane bez obowiązku ich całkowitej realizacji w jednej dostawie.

Nasi przedstawiciele handlowi nie posiadają zdolności prawnej do słownego zawierania dodatkowych umów, ani do słownego dawania gwarancji, które wybiegają poza treść pisemnej umowy.

Brak zapłaty lub jej opóźnienie za wcześniejszą dostawę, upoważnia nas do zawieszenia lub zerwania współpracy, bądź zawieszenia realizowanego zamówienia, bez możliwości odwołania się klienta.

W przypadku każdej zmiany sytuacji kupującego, zastrzegamy sobie prawo do anulowania zamówień będących w realizacji lub żądania dodatkowych gwarancji.

DELABIE nie ponosi odpowiedzialności za dobór produktów. Jedyne projektanci, architekci i profesjonalni instalatorzy są odpowiedzialni za dobór produktów w zależności od ich przeznaczenia, obowiązującego prawa i dobrych praktyk.

## CENY:

Dostawy są fakturowane zgodnie z obowiązującymi warunkami w dniu ekspedycji. Podane ceny są cenami umownymi, zastrzegamy sobie prawo korekty cen, która odzwierciedla będzie zmiany kursów lub opłat. Ceny mogą ulegać zmianie bez wypowiedzenia, zgodnie ze zmianami warunków ekonomicznych.

Wzrost cen jest podawany na miesiąc przed wprowadzeniem w życie i stosuje się go do ofert i zamówień w trakcie realizacji.

Dostawa do Polski jest bezpłatna, z wyjątkiem transportu ekspresowego.

## PŁATNOŚCI:

Warunki płatności zostaną ustalone z chwilą podjęcia współpracy, pod warunkiem uzyskania ubezpieczenia transakcji.

Nie udzielamy skonta w przypadku płatności przed ustalonym terminem.

Z zastrzeżeniem ubezpieczenia transakcji, termin płatności wynosi 30 dni od daty wystawienia faktury.

W przypadku uregulowania należności po dacie znajdującej się na fakturze i niezgodnie z powyższymi warunkami, kara umowna za zwłokę będzie obliczana na bazie ogólnej stopy procentowej powiększonej o 10%. W przypadku opóźnienia płatności, może być wymagana płatność z góry, która zastąpi aktualne warunki sprzedaży. Nie będą akceptowane żadne potrącenia; jedyną

formą legalną są wystawione przez nas korekty faktur.

## CZAS REALIZACJI:

Czas realizacji zamówienia jest podawany orientacyjnie. W żadnym przypadku nie możemy być obciążeni odpowiedzialnością za opóźnienie, mając na uwadze nie dające się przewidzieć ryzyko związane z produkcją i transportem. Każde opóźnienie spowodowane nadzwyczajnymi okolicznościami, niezależnymi od naszej woli, będzie uważane przez strony za siłę wyższą. Opóźnienie realizacji dostawy nie może być podstawą żądania odszkodowania bądź odmówienia przyjęcia dostawy.

## EKSPEDYCJA:

Zamówienia są wysyłane do naszych dystrybutorów i hurtowni. Nie wysyłamy zamówionych produktów bezpośrednio na inwestycje. W przypadku dostaw poza Polskę, opłaty za transport i opakowanie leżą po stronie kupującego. Ponieważ to przewoźnik ponosi wyłączną odpowiedzialność za dostarczenie towaru, klienti, w przypadku opóźnień, braków w dostawie, uszkodzeń produktu lub innych sytuacji spornych, zobowiązani są do podejmowania standardowych działań wobec przewoźnika: należy przy dostawie dokładnie opisać zastrzeżenia na papierowym lub elektronicznym dowodzie dostawy ORAZ wysłać je listem poleconym za potwierdzeniem odbioru w ciągu 72 godzin. Kopia tego listu musi być równocześnie wysłana na nasz adres.

## REKLAMACJE:

Żadna reklamacja dotycząca dostawy nie będzie uwzględniona, jeżeli nie będzie złożona pisemnie w ciągu 7 dni od daty odbioru towaru. Niekompletność dostawy lub uszkodzenie jej części nie może być podstawą do nieprzyjęcia całości.

## ZASTRZEŻENIE WŁASNOŚCI:

Producent zachowuje własność sprzedanego towaru aż do efektywnej i pełnej zapłaty ceny podstawowej i pobocznych.

Brak zapłaty jakiegokolwiek części należności może spowodować żądanie zwrotu towaru. Jednocześnie, od momentu dostawy, kupujący bierze na siebie, w rozumieniu paragrafów «CZAS REALIZACJI» i «EKSPEDYCJA», odpowiedzialność za ryzyko utraty lub uszkodzenia towaru, jak również odpowiedzialność za ewentualnie powstałe straty.

## GWARANCJA:

Nasze gotowe do użytku produkty dostarczane od dn. 1 stycznia 2024 r., z armaturą elektroniczną włącznie, objęte są 30-letnią gwarancją na wszystkie wady fabryczne. Nie dotyczy to pozostałych urządzeń i akcesoriów elektrycznych (jak np. suszarki), które objęte są 3-letnią gwarancją, rozpoczynającą swój bieg począwszy od daty zakupu potwierdzonej pieczęcią dystrybutora lub fakturą, oraz produktów posiadających termin przydatności do użytku. Części zamienne z kolei objęte są gwarancją na okres 1 roku.

Gwarancja obejmuje wymianę lub naprawę części uznanej za wadliwą po potwierdzeniu wady w naszych zakładach we Francji, z wyłączeniem kosztów powstałych w wyniku jej uszkodzenia, wymontowania, transportu lub odszkodowania wynikłego z jakiegokolwiek innego tytułu. Nie pokrywamy kosztów robocizny i wysyłki do naszych zakładów we Francji.

Straty i szkody spowodowane przez wodę, wynikające z wad fabrycznych urządzeń, objęte są ubezpieczeniem od odpowiedzialności cywilnej za produkt. Aby powołać się na gwarancję, klient musi niezwłocznie nas powiadomić pisemnie o wszelkich wadach produktu, określając warunki użytkowania tego produktu w momencie ich wykrycia, a także dostarczyć nam dowód istnienia i charakteru wady. Nasza gwarancja i odpowiedzialność nie mają zastosowania w następujących przypadkach:

- niezgodność instalacji z zasadami dobrych praktyk lub z projektem;
- naturalne zużycie części eksploatacyjnych;
- nieprzestrzeganie instrukcji montażu, użytkowania i konserwacji urządzeń;
- działania zewnętrzne niezależne od jakości naszych urządzeń, na przykład: użycie produktów czyszczących o charakterze żrącym lub ściernym, agresywność wody, jej zanieczyszczenie (np. piasek, kwarc, opiłki metali, smary, osad kanalizacyjny itp.), zjawiska elektrolityczne i chemiczne;
- brak nadzoru, złe przechowywanie i niewłaściwa konserwacja urządzeń;
- modyfikacje lub interwencje dokonane na produkcie przez klienta lub osobę trzecią bez naszej autoryzacji lub przeprowadzone przy użyciu nieoryginalnych części i/lub materiałów eksploatacyjnych;
- błąd, lekkomyślność, zaniedbanie lub błędne informacje podane przez klienta;
- użytkowanie produktów po terminie przydatności do użycia.

Za szczelność podłączenia z instalacją zasilającą i odprowadzającą odpowiedzialny jest profesjonalny instalator lub konserwator i tylko on za nią odpowiada. Z gwarancji wyłączone są uszczelki, zawory i akcesoria z tworzyw miękkich (kauczuk). Pokrycia inne niż chrom i nikiel są wyłączone z gwarancji.

Jeżeli wymiana identycznej części lub podzespołu nie może być zrealizowana z powodu zaprzestania ich produkcji, dostarczymy analogiczne urządzenie o tym samym przeznaczeniu. Naprawa gwarancyjna nie przedłuża jednak trwania gwarancji początkowej.

Odpowiedzialność cywilna dostawcy wykluczona jest we wszystkich przypadkach wymienionych powyżej. Jest ona ograniczona do działań zgodnych ze specyfikacjami i można się na nią powołać tylko wtedy, gdy Klient wcześniej wykazał istnienie wady produktu oraz zakres poniesionej szkody, a także związku przyczynowo-skutkowego między nimi.

Odpowiedzialność ta ograniczona jest jedynie do bezpośrednich szkód materialnych, z wyłączeniem wszelkich szkód niematerialnych lub pośrednich, takich jak straty operacyjne, utrata zysku czy straty handlowe.

Odpowiedzialność dostawcy w przypadku każdych okoliczności z wyłączeniem przypadków obrażeń ciała i rażącego zaniedbania ograniczona jest do wartości 750 000 EUR per zamówienie lub umowa.

## WYROBY MEDYCZNE:

Firma DELABIE zobowiązana jest do dostarczenia produktów zgodnych ze specyfikacjami i normami jakości, takimi jak ROZPORZĄDZENIE PARLAMENTU EUROPEJSKIEGO I RADY (UE) 2017/745 z dnia 5 kwietnia 2017 r. w sprawie wyrobów medycznych.

Wszystkie dokumenty potrzebne dystrybutorowi do obrotu tego rodzaju towarem (np. Deklarację Zgodności UE) i spełnienia obowiązku sprzedającego zgodnie z rozdziałem II art. 14 rozporządzenia MDR 2017/745 (Ogólne obowiązki dystrybutorów), DELABIE dostarczy na życzenie.

Jako podmiot sprzedający, dystrybutor musi przechowywać przez co najmniej 10 lat pełną i aktualną listę lokalizacji wszystkich produktów, które posiada na stanie magazynowym, a także nazw wszystkich nabywców wyrobów medycznych wraz z datami zakupów i numerami partii sprzedanych produktów.

Dokumentacja handlowa i wszelkie materiały dodatkowe, takie jak instrukcje użytkowania, etykiety określone w przepisach, informacje techniczne itp., nie mogą być modyfikowane przez dystrybutora. W przeciwnym razie firma DELABIE nie może zostać pociągnięta do odpowiedzialności za jakiegokolwiek zmiany naniesione w treści tych dokumentów i etykiet.

Dystrybutor zobowiązany jest w żaden sposób nie ingerować ani w samo urządzenie, ani jego opakowanie czy etykietę.

W ramach swojego systemu kontroli jakości dystrybutor upewni się, że tak długo, jak pozostaje odpowiedzialny za produkty, warunki ich przechowywania i transportu zgodne będą z warunkami określonymi przez DELABIE. Kontrola będzie obejmować w szczególności daty ważności, wraz z usuwaniem przeterminowanych produktów z półek, jak również zapewnienie pomieszczeń magazynowych, w których warunki są odpowiednie do zapewnienia trwałości produktów zgodnie z ich wymogami ze względu na specyficzne właściwości. W przypadku otrzymania pisemnej reklamacji od nabywcy produktów, dystrybutor, jako sprzedawca, musi powiadomić DELABIE lub właściwy organ (patrz link poniżej) w ciągu pięciu dni roboczych od daty otrzymania zgłoszenia. DELABIE dostarczy dystrybutorowi wstępną odpowiedź w ciągu dwóch dni roboczych od daty otrzymania zawiadomienia.

[https://health.ec.europa.eu/medical-devices-sector/new-regulations/contacts\\_en](https://health.ec.europa.eu/medical-devices-sector/new-regulations/contacts_en)

DELABIE jako producent wyrobów medycznych odpowiedzialny jest za wypełnienie zobowiązań zgodnie z rozdziałem VII sekcja 1 i 2 MDR 2017/745 (Nadzór po wprowadzeniu do obrotu, Obserwacja). Jako dystrybutor, klient wspiera DELABIE w przypadku wycofania produktu z rynku i musi poinformować o tym nabywców w taki sposób, by w jak najmniejszym stopniu zakłócać sprzedaż produktów i zachować dobre imię związane z marką produktów i nazwą handlową DELABIE oraz samego dystrybutora. DELABIE pokryje w całości wszystkie koszty odbioru, wycofania i wymiany produktów (włączając w to sytuacje, w których takie wycofanie lub wymiana są wymagane przez DELABIE).

DELABIE będzie prowadzić odpowiednią dokumentację produktów dla każdej wyprodukowanej partii, w tym dane z badań laboratoryjnych i obserwacji oraz dostarczy dystrybutorowi kopie takiej dokumentacji, jeżeli będzie to uzasadnione w przypadku wycofania produktu z rynku.

#### **CZĘŚCI ZAMIENNE:**

Części zamienne i mechanizmy niezbędne do prawidłowego funkcjonowania naszych produktów przechowywane są na magazynie przez 50 lat od daty sprzedaży tych produktów. Lista części zamiennych znajduje się na ostatnich stronach naszych katalogów.

#### **ZWROTY:**

Dokonanie zwrotu towaru musi być bezwzględnie poprzedzone naszą wcześniejszą zgodą, oraz pod warunkiem jego dobrego stanu (ocena dokonywana jest przez nasz serwis, przy odbiorze). Towar wysyłany jest do fabryki\* na koszt wysyłającego, w odpowiednim opakowaniu.

Jeżeli dostawa towaru miała miejsce w okresie krótszym niż 1 miesiąc, będzie on przyjęty na bazie ceny fakturowanej. Powyżej 1 miesiąca, będzie potrącony ryczałt pokrywający koszty sprawdzenia, magazynowania i księgowania. W każdym przypadku, ryczałt ten może zostać powiększony o koszt przywrócenia towaru do stanu pierwotnego.

Zwrot produktów jest wykluczony w następujących przypadkach: produkty usunięte z oferty, produkty na specjalne zamówienie, jeśli wystąpiły zmiany techniczne lub estetyczne produktu od daty zakupu, produkty z rysami lub uszkodzone, produkty zakupione powyżej jednego roku, produkty z terminem przydatności do użycia.

W przypadku wysyłki do firmy DELABIE produktów wykluczonych z procedury zwrotu, zostaną one natychmiast zniszczone/poddane recyklingowi i nie zostaną odesłane do klienta.

Tabela odpisów ryczałtowych:

- zwrot < 1 miesiąca: przyjęcie po cenie fakturowanej
- zwrot od 1 do 3 miesięcy: minus 15%
- zwrot od 3 miesięcy do 1 roku: minus 30%
- zwrot >1 roku: towar nie będzie przyjmowany.

- zwrot towaru bez naszej uprzedniej zgody: dodatkowe potrącenie 5% wartości towaru, jednak nie mniej niż 200 zł.

\* DELABIE S.A.S.

18, rue du Maréchal Foch  
80130 Friville Escarbotin – FRANCJA

#### **CZYSZCZENIE - KONSERWACJA:**

Czyszczenia należy dokonywać wyłącznie wodą z mydłem, za pomocą miękkiej szmatki lub gąbki, zakończyć spłukaniem i wysuszeniem powierzchni. Nie należy stosować środków żrących, ściernych lub na bazie chloru (na bazie kwasu solnego) oraz barwników.

#### **FOTOGRAFIE I RYSUNKI:**

Pozakontraktowe fotografie, rysunki i schematy są udostępniane na zasadzie dokumentacji i mogą być modyfikowane przez nas bez wcześniejszego uprzedzenia. Zastrzegamy sobie prawo nanoszenia wszelkich zmian formy i wielkości bez uprzedzenia i nie może to być podstawą do reklamacji. To samo dotyczy wszystkich nazw, wymiarów, informacji zawartych w naszych dokumentach, katalogach, notach, cennikach, stronie internetowej, które mogą być zmienione lub zlikwidowane w każdej chwili, bez uprzedzenia.

#### **WŁASNOŚĆ INTELEKTUALNA I WYKORZYSTYWANIE TREŚCI:**

Zawartość (w tym, ale nie wyłącznie, informacje, teksty, grafiki, dane, obrazy, zdjęcia, wizualizacje, filmy i ścieżki dźwiękowe oraz formy tych wszystkich elementów i naszych katalogów, stron internetowych...) jest chroniona na podstawie praw autorskich i/lub innych praw własności intelektualnej. Treści są wyłączną własnością ich wydawców. Jakiegokolwiek kopiowanie, powielanie, wykorzystywanie, przystosowanie do innego użytku niż było przeznaczone, zmiana, modyfikacja, tłumaczenie, rozpowszechnianie w jakiegokolwiek sposób, w całości lub części, treści, które należą do DELABIE Sp. z o. o. lub osób trzecich, które nadały prawa firmie DELABIE Sp. z o. o. jest nielegalne z wyjątkiem praw ograniczających nadanych poniżej i/lub kopiowanie do celów prywatnych, do wyłącznego wykorzystania kopiującego. Treści prezentowane w naszych narzędziach komunikacyjnych i handlowych mogą ulec zmianie bez powiadomienia i są dostarczane bez jakiegokolwiek gwarancji, wyraźnej lub dorozumianej, i nie mogą stanowić podstawy do jakichkolwiek praw do odszkodowania. Chronione treści mogą być identyfikowane za pomocą następujących symboli praw autorskich: © lub „Wszelkie prawa zastrzeżone”.

Nazwy i loga pojawiające się w naszych katalogach i na stronach internetowych są zarejestrowanymi znakami towarowymi. Te charakterystyczne znaki są wyłączną własnością DELABIE Sp. z o. o. lub osób trzecich, które nadały prawo firmie DELABIE Sp. z o. o. Jakiegokolwiek użycie, powielanie w całości lub części lub podrabianie tych znaków jest zabronione bez uprzedniej wyraźnej zgody DELABIE Sp. z o. o.

Podrabianie i zmiana treści lub ich wykorzystanie do celów innych niż zatwierdzone stanowi naruszenie prawa własności DELABIE Sp. z o. o. lub osób trzecich. W ramach następujących ograniczeń DELABIE Sp. z o. o. przyznaje prawo do pobierania i rozpowszechniania treści:

- gdy istnieje funkcja pobrania
- do celów niekomercyjnych
- w dobrej wierze
- utrzymując w stanie nienaruszonym prawa własności i datę wydania lub publikacji, która widnieje na treściach, jeśli takie informacje są podane. Prawo to nie powinno być w żaden sposób interpretowane jako przyznanie licencji, w szczególności do marek lub praw autorskich do wspomnianej zawartości.

#### **OCHRONA DANYCH OSOBOWYCH:**

Zgodnie z Ogólnym Rozporządzeniem o Ochronie Danych (RODO), DELABIE dokłada wszelkich starań, aby ograniczyć do minimum zbieranie danych osobowych, ich przechowywanie w czasie oraz aby zapewnić ich ochronę.

DELABIE przetwarza te dane wyłącznie do własnego użytku w celach informacyjnych i sprzedażowych swoich produktów. W żadnym wypadku nie są one przekazywane osobom trzecim.

Prawo dostępu, do sprostowania, usunięcia i sprzeciwu wobec przetwarzania, a także prawo do ograniczenia przetwarzania i przenoszenia Państwa danych osobowych jest możliwe na prosty wniosek do inspektora ochrony danych (IOD) DELABIE przez e-mail ([dpo@delabie.fr](mailto:dpo@delabie.fr)) lub podpisanym listem wraz z kopią dokumentu tożsamości na następujący adres: DELABIE Sp. z o. o. – ul. Chałubińskiego 8, 00-613 – WARSZAWA - Polska.

W ramach poprawy naszych usług, niektóre rozmowy telefoniczne mogą być nagrywane w celach szkoleniowych. Nagrania te nie są zachowywane i są systematycznie niszczone maksymalnie w ciągu 48 godzin.

#### **WYŁĄCZNOŚĆ TERYTORIALNA:**

W większości krajów świata firma DELABIE zawarła umowy wyłączności z firmami importującymi i hurtowniami.

W związku z powyższym nasi polscy klienci nie mogą prowadzić sprzedaży produktów DELABIE poza granicami Polski bez wyraźnej i uprzedniej zgody z naszej strony.

Nasze umowy obowiązują jedynie na terytorium Polski.

#### **JURYSDYKCJA:**

Zastrzega się, że jedynym uprawnionym do osądzenia sporów i zażeń będzie sąd odpowiedni dla miejsca naszej siedziby w Polsce, nawet w przypadku wielu obrońców, i bez względu na ustalone miejsca dostawy lub płatności. Każda klauzula sprzeczna z nią, będzie uważana za niebyłą przez sam fakt współpracy z naszym przedsiębiorstwem.

**DOSTĘPNA DOKUMENTACJA:**

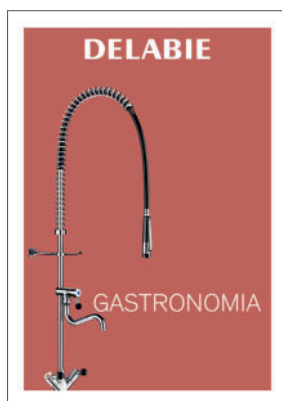

**DOC 609PL:** Armatura sanitarna do obiektów publicznych

**DOC 900PL:** Armatura do placówek opieki zdrowotnej i domów opieki

**DOC 950PL:** Dostępność i Samodzielność - Akcesoria higieniczne do obiektów publicznych

**DOC 750PL:** Urządzenia sanitarne ze stali nierdzewnej

**DOC 200PL:** Armatura gastronomiczna



**DELABIE**

CENY NETTO  
OD 01/01/2025

ul. Chałubińskiego 8  
00-613 WARSZAWA - POLSKA

DELABIE Spółka z ograniczoną odpowiedzialnością - NIP: 7010172657



PEFC/10-31-1510  
3 456330 139984



DOC 001PL - 12/2024