

Poręcz uchylna Be-Line® antracyt 850 mm

Nr 511964C

Aluminium epoksyd antracytowy metalik

Cena katalogowa netto 2024 Polska: 1 534,59 zł



OPIS

Poręcz uchylna Be-Line® antracyt 850 mm - Nr 511964C

Poręcz uchylna Be-Line® dla osób niepełnosprawnych. W pozycji opuszczonej służy do podpierania, podciągania oraz przemieszczania się, do WC lub natrysku.

W pozycji podniesionej umożliwia dostęp do WC z boku. Zdejmowana: łatwo odpinana z systemem blokady antykradzieżowej. Ogranicza ilość poręczy w budynku, umożliwiając ich instalację tylko wtedy, kiedy jest to konieczne.

Przykład: hotel lub szpital przyjmujący tymczasowo osoby niepełnosprawne. Wolnoopadająca. Zatrzymanie w pozycji pionowej. Aluminiowa rura.

Okrągły profil Ø42 z ergonomicznym spłaszczeniem, chroniącym przed ślizganiem się dłoni dla optymalnego chwycenia.

Wykończenie aluminium antracytowym, metalicznym epoksydem stanowi odpowiedni kontrast z jasną ścianą.

Jednolita powierzchnia ułatwia czyszczenie i utrzymanie higieny.

Mocowania ukryte pod płytą montażową z Inoxy 304 o grubości 5 mm.

Dostarczana ze śrubami Inox Ø8 x 70 mm do betonowej ścianie.

Wymiary: 850 x 210 x 120 mm.




Testowana na ponad 200 kg. Zalecana maksymalna waga użytkownika: 135 kg.

Poręcz do WC z 30-letnią gwarancją.

Znak CE.

OPIS TECHNICZNY

Poręcz uchylna Be-Line® antracyt 850 mm - Nr 511964C

Wysokość	210 mm, złożona 920 mm
Długość	850 mm
Szerokość	120 mm
Średnica	Ø42
Wykończenie	Aluminium epoksyd antracytowy metalik
Standardy	 
Gwarancja	

ZALETY



Innowacyjny design przystosowany do wszystkich



Zdejmowana: łatwo odpinana



Komfort: ergonomiczne spłaszczenie



Testowana na ponad 200 kg

