


Poręcz Be-Line® w kształcie „L” H.750 mm antracyt

Nr 511970C

Aluminium epoksyd antracytowy metalik

Cena katalogowa netto 2025 Polska: 926,05 zł



OPIS

Poręcz Be-Line® w kształcie „L” H.750 mm antracyt - Nr 511970C

Poręcz Be-Line® w kształcie „L” dla osób niepełnosprawnych, do natrysku lub wanny.

Zapewnia bezpieczne przemieszczanie się pod prysznicem i pomaga przy wchodzeniu i wychodzeniu z wanny.

Pełni funkcję poręczy natryskowej w kształcie „L”, dając jednocześnie możliwość zamontowania przesuwne uchwyty na słuchawkę natryskową i/lub mydelniczki.

Możliwy montaż z drążkiem pionowym po prawej lub lewej stronie.

Aluminiowa rura, grubość: 3 mm. Mocowania z litego aluminium.

Kształt okrągły Ø35 z ergonomicznym spłaszczeniem antypoślizgowym ułatwiającym optymalny chwyt.

Aluminium wykończone epoksydem w kolorze antracytowy metalik zapewnia odpowiedni kontrast z jasną ścianą.

Jednolita powierzchnia ułatwia czyszczenie i utrzymanie higieny.

38 mm odległości między ścianą a poręczą: minimalny prześwit uniemożliwiający prześlizgnięcie się i zablokowanie przedramienia, aby uniknąć złamania w razie upadku.

Niewidoczne mocowania.

Dostarczana ze śrubami z Inoxy Ø8 x 70 mm do betonowej ściany.

Wymiary: 750 x 450 mm.




Testowana na ponad 200 kg.

Zalecana maksymalna waga użytkownika: 135 kg.

Poręcz z 30-letnią gwarancją. Znak CE.

OPIS TECHNICZNY

Poręcz Be-Line® w kształcie „L” H.750 mm antracyt - Nr 511970C

Wysokość	750 mm
Długość	450 mm
Średnica	Ø35
Odległość od ściany	38 mm
Grubość	3 mm
Wykończenie	Aluminium epoksyd antracytowy metalik
Standardy	
Gwarancja	
Dostępne części	

ZALETY



Innowacyjny design odpowiedni dla każdego



Komfort: ergonomiczne spłaszczenie antypoślizgowe



Testowana na ponad 200 kg



38 mm między ścianą a poręczą: minimalny prześwit

