

Narożna poręcz natryskowa Be-Line® biała

Nr 511941W

Aluminium epoksyd matowa biel

Cena katalogowa netto 2024 Polska: 943,82 zł



OPIS

Narożna poręcz natryskowa Be-Line® biała - Nr 511941W

Dwuścienna poręcz narożna Be-Line® Ø35 do WC, natrysku lub wanny. Służy osobom niepełnosprawnym do podpierania i podtrzymywania się w pozycji stojącej.

Zapewnia bezpieczne przemieszczanie się pod prysznicem i pomaga przy wchodzeniu i wychodzeniu z wanny.

W przypadku WC ze zbiornikiem podtynkowym lub splukiwaniem bezzbiornikowym, służy jako pomoc przy transferze z wózka inwalidzkiego na sedes.

Aluminiowa rura, grubość: 3 mm. Mocowania z litego aluminium. Kształt okrągły Ø35 z ergonomicznym spłaszczeniem antypoślizgowym ułatwiającym optymalny chwyt.

Aluminium wykończone białym, matowym epoksydem zapewnia odpowiedni kontrast z ciemną ścianą.

Jednolita powierzchnia ułatwia czyszczenie i utrzymanie higieny. 38 mm odległości między ścianą a poręczą: minimalny prześwit uniemożliwiający prześlizgnięcie się i zablokowanie przedramienia, aby uniknąć złamania w razie upadku.

Poręcz narożna z niewidocznymi mocowaniami.

Dostarczana ze śrubami z Inoxy Ø8 x 70 mm do betonowej ściany.

Wymiary: 695 x 695 mm.




Testowana na ponad 200 kg.

Zalecana maksymalna waga użytkownika: 135 kg.

Poręcz z 30-letnią gwarancją. Znak CE.

OPIS TECHNICZNY

Narożna poręcz natryskowa Be-Line® biała - Nr 511941W

Długość	695 mm
Szerokość	695 mm
Średnica	Ø35
Odległość od ściany	38 mm
Grubość	3 mm
Wykończenie	Aluminium epoksyd biały, matowy
Standardy	
Gwarancja	
Dostępne części	

ZALETY



Innowacyjny design odpowiedni dla każdego



Komfort: ergonomiczne spłaszczenie antypoślizgowe



Testowana na ponad 200 kg



38 mm między ścianą a poręczą: minimalny prześwit

