

Ruchoma wylewka rurowa

Nr 1306T2

Wylewka H.260 L.200

Cena katalogowa netto 2025 Polska: 481,56 zł



OPIS

Ruchoma wylewka rurowa - Nr 1306T2





Ruchoma wylewka rurowa Ø22 na podstawie Z1/2".
Wylewka H.260 L.200 z chromowanego mosiądzu.
Gładkie wnętrze ogranicza nisze bakteryjne.
Przystosowana do instalacji filtra.
Antyosadowe sitko nastawione na 3 l/min.
30 lat gwarancji.

OPIS TECHNICZNY

Ruchoma wylewka rurowa - Nr 1306T2

Przyłącze	Z1/2"
Wysokość	340 mm
Wysokość wylewki	260 mm
Długość wylewki	200 mm
Wyptyw	3 l/min
Wykończenie	Chromowany mosiądz
Standardy	ACS 
Gwarancja	
Dostępne części	

ZALETY

-  Higiena: gładkie wnętrze ogranicza bakterie
-  Oszczędność wody: wyptyw nastawiony na 3 l/min
-  Wysoka odporność: wylewka z chromowanego mosiądzu
-  Higiena: sitko antyosadowe

