

Bateria 1-otworowa - 100 l/min

Nr 5612

Bateria z dużym wypływem do zlewozmywaków

Cena katalogowa netto 2024 Polska: 3 037,76 zł





OPIS

Bateria 1-otworowa - 100 l/min - Nr 5612





1-otworowa bateria stojąca do kuchni profesjonalnej. Jednotworowa bateria na podwyższonej kolumnie do instalacji na piecach. Bateria do zlewu z ruchomą wylewką rura H.650 L.300. Sitko wypływowe gwiazda z mosiądzu. Głowice grzybowe z suchym gwintem ze wzmocnionym mechanizmem. Ergonomiczne i odporne na uderzenia uchwyty. Wypływ 100 l/min przy 3 barach. Pełny wypływ przy ½ obrotu. Wylewka gładka wewnątrz. Korpus i wylewka z chromowanego mosiądzu. Wzmocnione mocowanie. Zasilanie miedzianymi rurkami do spawania. Przystosowany do intensywnego użytkowania w kuchni profesjonalnej. 30 lat gwarancji.

OPIS TECHNICZNY

Bateria 1-otworowa - 100 l/min - Nr 5612

Zasilanie	Miedziane rurki
Wysokość	715 mm
Długość	300 mm
Wysokość wylewki	650 mm
Długość wylewki	300 mm
Wypływ	100 l/min
Wykończenie	Chromowany mosiądz
Standardy	ACS 
Gwarancja	
Dostępne części	

ZALETY

-  Szybkie napełnianie: 100 l/min przy 3 barach
-  Uchwyty odporne na uderzenia i intensywne użytkowanie
-  Mosiężny korpus i wylewka do intensywnego użycia
-  Maksymalna higiena: wylewka gładka wewnątrz

