

# Bateria 1-otworowa - 100 l/min

Nr 5610

Bateria z dużym wypływem do zlewozmywaków

Cena katalogowa netto 2024 Polska: 1 800,75 zł



## OPIS

### Bateria 1-otworowa - 100 l/min - Nr 5610





1-otworowa bateria stojąca do kuchni profesjonalnej.  
 Bateria do zlewu z ruchomą wylewką rura H.315 L.300.  
 Sitko wypływowe gwiazda z mosiądzu.  
 Głowice grzybowe z suchym gwintem ze wzmocnionym mechanizmem.  
 Ergonomiczne i odporne na uderzenia uchwyty.  
 Wypływ 100 l/min przy 3 barach przystosowany do dużych zlewozmywaków.  
 Pełny wypływ przy ½ obrotu.  
 Wylewka gładka wewnątrz.  
 Korpus i wylewka z chromowanego mosiądzu.  
 Wzmocnione mocowanie.  
 Zasilanie miedzianymi rurkami do spawania.  
 Przystosowany do intensywnego użytkowania w kuchni profesjonalnej.  
 30 lat gwarancji.

## OPIS TECHNICZNY

### Bateria 1-otworowa - 100 l/min - Nr 5610

Zasilanie	Miedziane rurki
Wysokość	385 mm
Wysokość wylewki	315 mm
Długość wylewki	300 mm
Wypływ	100 l/min
Wykończenie	Chromowany mosiądz
Standardy	ACS 
Gwarancja	
Dostępne części	

## ZALETY

-  Szybkie napełnianie: 100 l/min przy 3 barach
-  Uchwyty odporne na uderzenia i intensywne użytkowanie
-  Mosiężny korpus i wylewka do intensywnego użycia
-  Maksymalna higiena: wylewka gładka wewnątrz

