

Ścienna bateria mechaniczna do zlewu

Nr 5445T2S

Bateria ścienna z ruchomą wylewką L.200

Cena katalogowa netto 2025 Polska: 754,81 zł



OPIS

Ścienna bateria mechaniczna do zlewu - Nr 5445T2S

Ścienna bateria mechaniczna do zlewu z dolną, ruchomą wylewką rura Ø22 L.200 z sitkiem gwiazda z mosiądzu.

Wylewka gładka wewnątrz (ogranicza nisze bakteryjne).

Wypływ 45 l/min przy 3 barach.

Metalowe, chromowane pokrętki z głowicami ceramicznymi.

Dostarczana ze standardowymi mimośrodami 1/2" 3/4".

30 lat gwarancji.

ZALETY



Wylewka gładka wewnątrz ogranicza bakterie







Korpus i wylewka z chromowanego mosiądzu



Niewielka odległość od ściany

OPIS TECHNICZNY

Ścienna bateria mechaniczna do zlewu - Nr 5445T2S

Przyłącze	1/2"
Głębokość	252 mm
Długość wylewki	200 mm
Wypływ	45 l/min
Wykończenie	Chromowany mosiądz
Standardy	ACS   
Gwarancja	
Dostępne części	