

Bateria mechaniczna do zlewu

Nr 2506T2

Jednootworowa bateria mechaniczna z ruchomą wylewką H.220 L.200

Cena katalogowa netto 2024 Polska: 935,92 zł



OPIS

Bateria mechaniczna do zlewu - Nr 2506T2





Stojąca bateria mechaniczna do zlewu.
 Jednootworowa bateria mechaniczna z ruchomą wylewką H.220 L.200 wyposażoną w higieniczne wyjście przystosowane do instalacji filtra BIOFIL. Klasyczna głowica ceramiczna Ø35 dostarczana z niezamontowanym ogranicznikiem temperatury maksymalnej.
 Gładka wewnątrz wylewka.
 Wypływ ograniczony do 9 l/min przy 3 barach.
 Uchwyt z drążkiem.
 Bez ciągadła i korka.
 Wężyki PEX W3/8".
 Mocowanie wzmocnione 2 trzpieniami z Inoxy.
 Bateria mechaniczna przystosowana w szczególności do zakładów opieki zdrowotnej, domów opieki, szpitali i klinik.
 Produkt zgodny z wymogami francuskiej normy NF Médical (dotyczącej środowiska medycznego).
 Bateria z 30-letnią gwarancją.

OPIS TECHNICZNY

Bateria mechaniczna do zlewu - Nr 2506T2

Przyłącze	W3/8"
Wysokość wylewki	220 mm
Długość wylewki	200 mm
Wypływ	9 l/min przy 3 barach
Ogranicznik temperatury	TAK
Wykończenie	Chromowany mosiądz
Standardy	ACS  
Gwarancja	
Dostępne części	

ZALETY

-  Higiena: gładkie wnętrze ograniczające bakterie
-  Higiena: higieniczne wyjście bez sitka
-  Ergonomia: uchwyt z drążkiem ułatwiający chwycenie
-  Komfort: optymalna wysokość i zasięg wylewki

