

# Bateria elektroniczna TEMPOMATIC MIX do zlewu

Nr 20871T3

Wysoka, jednootw. bateria na podcz. z ruchomą, jednorazową wylewką

Cena katalogowa netto 2024 Polska: 2 308,27 zł

## OPIS

Bateria elektroniczna TEMPOMATIC MIX do zlewu - Nr 20871T3

Stojąca bateria elektroniczna do zlewu.  
Bateria elektroniczna z wysoką, ruchomą wylewką zatrzaszkową BIOCLIP H.300. Jednootworowa bateria dostarczana z 1 jednorazową wylewką L.180 Ø22 wykonaną z nadającego się do recyklingu Hostaformu®.  
Niezależna skrzynka elektroniczna IP65.  
Zasilanie sieciowe z transformatorem 230/12 V.  
Korpus i wylewka gładkie wewnątrz (ograniczają nisze bakteryjne).  
Programowane spłukiwanie okresowe (nastawione na ~60 sekund co 24 h po ostatnim użyciu), aby uniknąć stagnacji wody w instalacji przy braku regularnego uruchamiania.  
Wypływ ograniczony do 9 l/min przy 3 barach.  
Detekcja obecności na podczerwień, detektor odporny na uderzenia.  
Korpus z litego chromowanego mosiądzu z mocowaniem wzmacnionym 2 trzpieniami z Inoxy.  
Regulacja temperatury uchwytem Higiena L.100.  
Wężyki PEX z filtrami i elektrozaworami Z3/8".  
Antyblokada wypływu.  
Elektrozawory przed komorą mieszania się wody.  
Bateria elektroniczna zgodna z wymaganiami normy NF Médical (dotyczącej środowiska medycznego).  
Bateria elektroniczna przystosowana do zakładów opieki zdrowotnej, domów opieki, szpitali i klinik.  
Bateria przystosowana do osób niepełnosprawnych.  
Bateria z 30-letnią gwarancją.  
Dwa możliwe tryby zamknięcia wypływu:  
- tryb standard: wypływ czasowy, automatyczne zamknięcie.  
- tryb ON/OFF: zamierzone zamknięcie lub po 30 min wypływu.  
Możliwość przeprowadzenia dezynfekcji termicznej.  
W trybie ON/OFF detektor należy umieścić obok baterii.





## OPIS TECHNICZNY

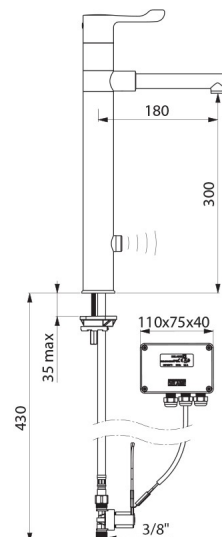
Bateria elektroniczna TEMPOMATIC MIX do zlewu - Nr 20871T3



Zasilanie	Zasilanie sieciowe 230/12 V
Przyłącze	Z3/8"
Technologia	Bateria elektroniczna
Wysokość	420 mm
Wysokość wylewki	300 mm
Długość wylewki	180 mm
Wypływ	9 l/min przy 3 barach



## ZALETY

-  Automat. spłukiwanie przeciw proliferacji bakterii
-  Higiena: wylewka odpinana do czyszczenia wnętrza
-  Higiena: gładkie wnętrza ograniczające bakterie
-  Oszczędność wody: podział wypływu



Wykończenie	Chromowany mosiądz
Standardy	ACS CE 
Gwarancja	
Dostępne części	