

Zawór elektroniczny BINOPTIC

Nr 379ENCL

Zasilanie sieciowe



OPIS

Zawór elektroniczny BINOPTIC - Nr 379ENCL





Podtynkowy zawór elektroniczny do umywalki.
 Niezależna skrzynka elektroniczna IP65.
 Zasilanie sieciowe z transformatorem 230/12 V.
 Wypływ nastawiony na 3 l/min przy 3 barach, z możliwością regulacji od 1,4 do 6 l/min.
 Antyosadowe sitko wypływowo.
 Programowane spłukiwanie okresowe (nastawione na ~60 sekund co 24 h od ostatniego uruchomienia).
 Detektor obecności na aktywnej podczerwień umieszczony optymalnie na końcu wylewki.
 Filtr i elektrozawór Z3/8".
 Korpus z chromowanego mosiądzu.
 Chromowana wylewka do instalacji podtynkowej.
 Antyblokada wypływu.
 Gładka wewnętrzna wylewka o niewielkiej pojemności (ogranicza nisze bakteryjne).
 Produkt odpowiedni dla osób z niepełnosprawnością.
 30 lat gwarancji.

OPIS TECHNICZNY

Zawór elektroniczny BINOPTIC - Nr 379ENCL

Zasilanie	Zasilanie sieciowe 230/12 V
Przyłącze	Z3/8"
Technologia	Elektronika
Długość wylewki	252 mm
Wypływ	3 l/min
Standardy	ACS
Gwarancja	

ZALETY

-  Hiperoszczędność wody: 90%
-  Higiena: bezdotykowe działanie
-  Pomocne w diagnostyce diody LED
-  Niezależna skrzynka elektroniczna IP65

