

# Poręcz prosta Be-Line® Be-Line® matowa czerń, 900 mm Ø35

Nr 511909BK

Aluminium epoksyd matowa czerń



## OPIS

**Poręcz prosta Be-Line® Be-Line® matowa czerń, 900 mm Ø35 - Nr 511909BK**

Poręcz prosta Be-Line® Ø35 dla osób niepełnosprawnych. Służy do podtrzymywania i podnoszenia się w przestrzeni WC, natryskowej lub w wannie.

Aluminiowa rura, grubość 3 mm. Mocowania z litego aluminium. Okrągły profil Ø35 z ergonomicznym spłaszczeniem dla optymalnego chwycenia.

Wykończenie aluminium epoksyd matowa czerń stanowi odpowiedni kontrast ze ścianą.

Jednolita powierzchnia ułatwia czyszczenie i utrzymanie higieny. Odległość 38 mm między ścianą a poręczą: minimalne wymiary uniemożliwiają utknięcie przedramienia między ścianą a poręczą, chroniąc użytkownika przed złamaniem w razie upadku.

Niewidoczne mocowania.




Rozstaw: 900 mm.

Testowana na ponad 200 kg. Zalecana maksymalna waga użytkownika: 135 kg.

Poręcz z 30-letnią gwarancją. Znak CE.

## OPIS TECHNICZNY

**Poręcz prosta Be-Line® Be-Line® matowa czerń, 900 mm Ø35 - Nr 511909BK**

Długość	900 mm
Średnica	Ø35
Odległość od ściany	38 mm
Grubość	3 mm
Wykończenie	Aluminium epoksyd matowa czerń
Standardy	
Gwarancja	
Dostępne części	

## ZALETY



Innowacyjny design przystosowany do wszystkich



Komfort: ergonomiczne spłaszczenie



Testowana na ponad 200 kg



Odległość 38 mm od ściany: minimalne wymiary

