

Płyta uruchamiająca TEMPOFLUX 3 do WC

Nr 763030

Armatura czasowa z delikatnym uruchamianiem - AB - Podtynkowa




OPIS

Płyta uruchamiająca TEMPOFLUX 3 do WC - Nr 763030





Płyta uruchamiająca i podtynkowy zawór czasowy do spłukiwania bezpośredniego TEMPOFLUX 3, zestaw 2/2.
 Bezzbiornikowy system spłukiwania: bezpośrednie podłączenie do instalacji.
 Płyta uruchamiająca 205 x 190 mm z czarnego szkła.
 Mechaniczne mocowanie płyty uruchamiającej niewidocznymi dla użytkowników śrubami.
 Zawór TEMPOFLUX 3 W3/4" przystosowany jest do wody morskiej, deszczowej i szarej.
 Delikatne uruchamianie.
 System antyblokady AB: wypływ następuje dopiero po zwolnieniu przycisku.
 Podwójny przycisk 3 l/6 l z możliwością regulacji do 2 l/4 l. Prostokątny design.
 Poziom hałas zgodny z normą PN-EN 12541 klasa II.
 Średnica rury zasilającej: minimum Ø20 mm wewnątrz we wszystkich punktach.
 Wypływ podstawowy: 1 l/s przy 1 barze ciśnienia dynamicznego.
 Zawór przystosowany do misek ustępowych bez kołnierza.
 Produkt przystosowany do osób niepełnosprawnych.
 30 lat gwarancji.
 Należy zamawiać ze stelażem 564065DE lub 564060DE, albo ze skrzynką podtynkową 763BOX.

OPIS TECHNICZNY

Płyta uruchamiająca TEMPOFLUX 3 do WC - Nr 763030

Przyłącze	W3/4"
Technologia	Czasowa
Wysokość	190 mm
Szerokość	205 mm
Wykończenie	Czarne szkło
Gwarancja	

ZALETY

-  Delikatne uruchamianie
-  Spłukiwanie bezpośrednie: brak stagnacji wody
-  Podwójny przycisk 3l/6l
-  Prosta konserwacja od przodu

