

# Płyta uruchamiająca TEMPOFLUX 3 do WC

Nr 763040

Armatura czasowa z delikatnym uruchamianiem - AB - Podtynkowa







## OPIS

### Płyta uruchamiająca TEMPOFLUX 3 do WC - Nr 763040

Płyta uruchamiająca i podtynkowy zawór czasowy do spłukiwania bezpośredniego TEMPOFLUX 3, zestaw 2/2.  
 Bezzbiornikowy system spłukiwania: bezpośrednie podłączenie do instalacji.  
 Płyta uruchamiająca 170 x 170 mm z chromowanego metalu.  
 Mechaniczne mocowanie płyty uruchamiającej niewidocznymi dla użytkowników śrubami.  
 Zawór TEMPOFLUX 3 W3/4" przystosowany jest do wody morskiej, deszczowej i szarej.  
 Delikatne uruchamianie.  
 System antyblokady AB: wypływ następuje dopiero po zwolnieniu przycisku.  
 Podwójny przycisk 3 l/6 l z możliwością regulacji do 2 l/4 l. Zaokrąglony design.  
 Poziom hałas zgodny z normą PN-EN 12541 klasa II.  
 Średnica rury zasilającej: minimum Ø20 mm wewnątrz we wszystkich punktach.  
 Wypływ podstawowy: 1 l/s przy 1 barze ciśnienia dynamicznego.  
 Zawór przystosowany do misek ustępowych bez kołnierza.  
 Produkt przystosowany do osób niepełnosprawnych.  
 30 lat gwarancji.  
 Należy zamawiać ze stelażem 564065DE lub 564060DE, albo ze skrzynką podtynkową 763BOX.

## ZALETY

-  Delikatne uruchamianie
-  Spłukiwanie bezpośrednie: brak stagnacji wody
-  Podwójny przycisk 3l/6l
-  Prosta konserwacja od przodu

## OPIS TECHNICZNY

### Płyta uruchamiająca TEMPOFLUX 3 do WC - Nr 763040

Przyłącze	W3/4"
Technologia	Czasowa
Wysokość	170 mm
Szerokość	170 mm
Wykończenie	Chromowany metal
Standardy	  
Gwarancja	

