


Płyta uruchamiająca TEMPOMATIC 4 do pisuarów

Nr 430036

Elektroniczny zawór podtynkowy na baterie - Do pisuarów



OPIS

Płyta uruchamiająca TEMPOMATIC 4 do pisuarów - Nr 430036

Armatura elektroniczna TEMPOMATIC 4 W1/2", zestaw 2/2.

Zasilanie bateriami litowymi CR123 6 V.

Elektrozawór umożliwiający otwarcie i zamknięcie wypływu.

Czarna płyta uruchamiająca 145 x 145 mm ze szkła hartowanego z wbudowaną elektroniką.

Odporny na uderzenia detektor obecności na podczerwień.

Uwzględnienie użytkownika po 10 sekundach obecności.

3 programy (wielkość spłukiwania regulowana w zależności od typu pisuaru).

Tryb intensywny (wyłączność DELABIE):

- spłukiwanie krótkie po każdym użytkowniku;

- spłukiwanie właściwe na koniec wzmoczonego ruchu.

Higieniczne spłukiwanie okresowe co 24h (regulacja na 12h lub Off) od

ostatniego uruchomienia: zapobiega wysychaniu wody w syfonie.

Wypływ nastawiony na 0,15 l/s przy 3 barach, z możliwością regulacji.

Zawór TEMPOMATIC 4 W1/2" przystosowany jest do wody morskiej, deszczowej i szarej.

Instalacja w wodoszczelnej skrzynce z kołnierzem uszczelniającym, filtrem i zaworem odcinającym.









Produkt odpowiedni dla osób z niepełnosprawnością.

30 lat gwarancji.

Należy zamawiać ze stelażem 543006 w przypadku pisuarów Ø35, 543006D w przypadku pisuarów zasilanych wężykiem 1/2" lub ze skrzynką podtynkową 430PBOX.

OPIS TECHNICZNY

Płyta uruchamiająca TEMPOMATIC 4 do pisuarów - Nr 430036

Zasilanie	Baterie 6 V
Technologia	Elektronika
Długość	145 mm
Szerokość	145 mm
Wykończenie	Odporna na uderzenia czarna płyta szklano-ceramiczna
Standardy	     
Gwarancja	
Dostępne części	

ZALETY



Całkowita higiena: bezdotykowe działanie



3 programy spłukiwania i tryb intensywny



Higieniczne spłukiwanie okresowe



Zasilanie bateriami litowymi 123 6 V

