

## Płyta uruchamiająca TEMPOMATIC 4 do pisuarów

Nr 430036

Elektroniczny zawór podtynkowy na baterie - Do pisuarów











### OPIS

Płyta uruchamiająca TEMPOMATIC 4 do pisuarów - Nr 430036

Armatura elektroniczna TEMPOMATIC 4 W1/2", zestaw 2/2.  
Zasilanie bateriami litowymi CR123 6 V.  
Elektrozawór umożliwiający otwarcie i zamknięcie wypływu.  
Czarna płyta uruchamiająca 145 x 145 mm ze szkła hartowanego z wbudowaną elektroniką.  
Odporny na uderzenia detektor obecności na podczerwień.  
Uwzględnienie użytkownika po 10 sekundach obecności.  
3 programy (wielkość spłukiwania regulowana w zależności od typu pisuaru).  
Tryb intensywny (wyłączność DELABIE):  
- spłukiwanie krótkie po każdym użytkowniku;  
- spłukiwanie właściwe na koniec okresu wzmoczonego ruchu.  
Higieniczne spłukiwanie okresowe co 24h (regulacja na 12h lub Off) od ostatniego uruchomienia: zapobiega wysychaniu wody w syfonie.  
Wypływ nastawiony na 0,15 l/s przy 3 barach, z możliwością regulacji.  
Zawór TEMPOMATIC 4 W1/2" przystosowany jest do wody morskiej, deszczowej i szarej.  
Instalacja w wodoszczelnej skrzynce z kołnierzem uszczelniającym, filtrem i zaworem odcinającym.  
Produkt odpowiedni dla osób z niepełnosprawnością.  
30 lat gwarancji.  
Należy zamawiać ze stelażem 543006 w przypadku pisuarów Ø35, 543006D w przypadku pisuarów zasilanych wężykiem 1/2" lub ze skrzynką podtynkową 430PBOX.

### OPIS TECHNICZNY

Płyta uruchamiająca TEMPOMATIC 4 do pisuarów - Nr 430036

Zasilanie	Baterie 6 V
Technologia	Elektronika
Długość	145 mm
Szerokość	145 mm
Wykończenie	Odporna na uderzenia czarna płyta szklano-ceramiczna
Standardy	     
Gwarancja	
Dostępne części	

### ZALETY



Całkowita higiena: bezdotykowe działanie



3 programy spłukiwania i tryb intensywny



Higieniczne spłukiwanie okresowe



Zasilanie bateriami litowymi 123 6 V

