


Płyta uruchamiająca TEMPOMATIC 4 do pisuaru

Nr 430030

Elektroniczny zawór podtynkowy z zasilaniem sieciowym - Do pisuaru






OPIS

Płyta uruchamiająca TEMPOMATIC 4 do pisuaru - Nr 430030

Armatura elektroniczna TEMPOMATIC 4 W1/2", zestaw 2/2.
Zasilanie sieciowe 230/6V (dostarczony kabel i transformator).
Elektrozawór umożliwiający otwarcie i zamknięcie wypływu.
Czarna płyta uruchamiająca 145 x 145 ze szkła hartowanego z wbudowaną elektroniką.
Odporny na uderzenia detektor obecności na podczerwień.
Uwzględnienie użytkownika po 10 sekundach obecności.
3 programy (wielkość spłukiwania regulowana w zależności od typu pisuaru).
Tryb intensywny (wyłączność DELABIE):
- Krótkie spłukiwanie po każdym użytkowniku.
- Spłukiwanie dodatkowe na koniec intensywnego okresu.
Higieniczne spłukiwanie okresowe co 24h (regulacja na 12h lub Off) od ostatniego uruchomienia: zapobiega wysychaniu wody w syfonie.
Wypływ nastawiony na 0,15 l/s przy 3 barach z możliwością regulacji.
Zawór TEMPOMATIC 4 W1/2" przystosowany jest do wody morskiej, deszczowej i szarej.
Instalacja w wodoszczelnej skrzynce z kołnierzem uszczelniającym, transformatorem, filtrem i zaworem odcinającym.
Produkt przystosowany do osób niepełnosprawnych.
30 lat gwarancji.
Należy zamawiać ze stelażem 543000 w przypadku pisuarów Ø35, 543000D w przypadku pisuarów zasilanych wężykiem 1/2" lub ze skrzynką podtynkową 430SBOX.

OPIS TECHNICZNY

Płyta uruchamiająca TEMPOMATIC 4 do pisuaru - Nr 430030

Zasilanie	Zasilanie sieciowe 230/6V
Technologia	Elektroniczna
Długość	145 mm
Szerokość	145 mm
Wykończenie	Odporna na uderzenia czarna płyta szklano-ceramiczna
Standardy	     
Gwarancja	

ZALETY



Całkowita higiena: brak kontaktu z dłonią



3 programy spłukiwania i tryb intensywny



Higieniczne spłukiwanie okresowe



Zasilanie sieciowe

