

Bateria 1-otworowa, stojąca - 60 l/min

Nr 5650T3

Ruchoma wylewka H.355 L.300



OPIS

Bateria 1-otworowa, stojąca - 60 l/min - Nr 5650T3

Jednotworowa bateria stojąca do kuchni profesjonalnej.
Ruchoma wylewka rura H.355 L.300 z higienicznym sitkiem.
Głowica ceramiczna Ø45.
Wypływ 60 l/min przy 3 barach.
Wylewka gładka wewnątrz.
Uchwyt z drążkiem.
Korpus i wylewka z chromowanego mosiądzu.
Zasilanie miedzianymi rurkami do spawania.
Wzmocnione mocowanie.
30 lat gwarancji.





OPIS TECHNICZNY

Bateria 1-otworowa, stojąca - 60 l/min - Nr 5650T3

Przyłącze	Miedziane rurki
Wysokość wylewki	355 mm
Długość wylewki	300 mm
Wypływ	60 l/min
Wykończenie	Chromowany mosiądz
Standardy	ACS 
Gwarancja	
Dostępne części	



ZALETY

-  Szybkie napełnianie: wypływ 60 l/min przy 3 barach
-  Korpus i wylewka do profesjonalnego użycia
-  Higiena: wylewka gładka wewnątrz
-  Wzmocnione mocowanie

