

## Bateria 1-otworowa, stojąca - 60 l/min

Nr 5650T3

Ruchoma wylewka H.355 L.300

### OPIS

**Bateria 1-otworowa, stojąca - 60 l/min - Nr 5650T3**

Jednotworowa bateria stojąca do kuchni profesjonalnej.  
Ruchoma wylewka rura H.355 L.300 z higienicznym sitkiem.  
Głowica ceramiczna Ø45.  
Wypływ 60 l/min przy 3 barach.  
Wylewka gładka wewnątrz.  
Uchwyt z drążkiem.  
Korpus i wylewka z chromowanego mosiądzu.  
Zasilanie miedzianymi rurkami do spawania.  
Wzmocnione mocowanie.  
30 lat gwarancji.





### OPIS TECHNICZNY

**Bateria 1-otworowa, stojąca - 60 l/min - Nr 5650T3**

Przyłącze	Miedziane rurki
Wysokość wylewki	355 mm
Długość wylewki	300 mm
Wypływ	60 l/min
Wykończenie	Chromowany mosiądz
Standardy	ACS 
Gwarancja	
Dostępne części	



### ZALETY

-  Szybkie napełnianie: wypływ 60 l/min przy 3 barach
-  Korpus i wylewka do profesjonalnego użycia
-  Higiena: wylewka gładka wewnątrz
-  Wzmocnione mocowanie

