

Panel natryskowy SPORTING 2

Nr 714806

Na baterie - Dyfuzor antyosadowy

OPIS

Panel natryskowy SPORTING 2 - Nr 714806

Elektroniczny panel natryskowy.
 Panel z aluminium anodowanego i satynowego chromu.
 Ruchoma złączka do podłączenia wody natynkowo od góry lub podtynkowo od ściany.
 Extra płaska konstrukcja i niewidoczne mocowania.
 Zasilanie na baterie litowe CR123 6 V.
 Detektor obecności na podczerwień, uruchomienie poprzez zbliżenie dłoni na 4 cm.
 Zamknięcie zamierzone lub automatyczne po ~60 sekundach.
 S płukiwanie okresowe (~60 sekund co 24 h od ostatniego uruchomienia).
 Wypływ 6 l/min przy 3 barach.
 Nieruchoma, odporna na wandalizm i antyosadowa wylewka natryskowa z automatyczną regulacją wypływu.
 Łatwo dostępny filtr.
 Zintegrowany zawór odcinający.
 Przyłącze Z1/2" do wody zmieszanej.
 Produkt odpowiedni dla osób z niepełnosprawnością.
 30 lat gwarancji.





OPIS TECHNICZNY

Panel natryskowy SPORTING 2 - Nr 714806

Zasilanie	Baterie 6 V
Przyłącze	Z1/2"
Technologia	Elektronika
Wysokość	1015 mm
Głębokość	21 mm
Szerokość	70 mm
Wypływ	6 l/min
Wykończenie	Aluminium
Standardy	ACS  
Gwarancja	



ZALETY

-  Całkowita higiena: bezdotykowe działanie
-  Antybakteryjne s płukiwanie okresowe
-  Hiperoszczędność wody: 80%
-  Łatwo dostępny zawór odcinający i filtr

