

Komplet natryskowy z baterią mechaniczną EP

Nr 2539EPKIT

Komplet natryskowy z baterią z regulatorem ciśnienia

OPIS





Komplet natryskowy z baterią mechaniczną EP - Nr 2539EPKIT

Komplet natryskowy z mechaniczną, jednouchwytową baterią natryskową.

- Ścienne natryskowe z baterią natryskową EP.
 - Głowica ceramiczna z regulatorem ciśnienia Ø40 (EP) i nastawionym ogranicznikiem temperatury maksymalnej.
 - Całkowita ochrona antyoparzeniowa: ograniczony wypływ WC w przypadku braku WZ (i na odwrót).
 - Stała temperatura bez względu na wahania ciśnienia i przepływu.
 - Wypływ nastawiony na 9 l/min.
 - Korpus z chromowanego mosiądzu i uchwyt ażurowy.
 - Przyłącze do węża natryskowego 1/2" ze zintegrowanym zaworem zwrotnym.
 - Bateria z 2 mimośrodami ściennymi STOP/CHECK 1/2" 3/4" przystosowanymi do ograniczeń występujących w szpitalach.
 - Filtry i zawory zwrotne.
 - Słuchawka natryskowa na suwaku (nr 813) na chromowanym drążku natryskowym (nr 821) z mydelniczką i wężem (nr 834T1).
 - Obręcz zapobiegająca opadaniu słuchawki natryskowej na posadzkę (nr 830).
- Komplet natryskowy przystosowany do zakładów opieki zdrowotnej, domów opieki, szpitali i klinik.
Produkt przystosowany do osób niepełnosprawnych.
30 lat gwarancji.





OPIS TECHNICZNY

Komplet natryskowy z baterią mechaniczną EP - Nr 2539EPKIT

Przyłącze	1/2"
Technologia	SECURITHERM EP
Szerokość	175 mm
Wypływ	9 l/min
Ogranicznik temperatury	39°C
Wykończenie	Chromowany mosiądz
Standardy	ACS  
Gwarancja	
Dostępne części	



ZALETY

-  Ograniczony wypływ WC w przypadku braku WZ
-  Regulator ciśnienia: stała temperatura
-  Ergonomia: uchwyt ażurowy dla łatwego chwycenia
-  Oszczędność wody: wypływ nastawiony na 9 l/min

