

Komplet natryskowy z baterią mechaniczną EP

Nr 2539EPKIT

Komplet natryskowy z baterią z regulatorem ciśnienia



OPIS

Komplet natryskowy z baterią mechaniczną EP - Nr 2539EPKIT

Komplet natryskowy z mechaniczną, jednouchwytową baterią natryskową.

- Ścienne komplety natryskowe z baterią natryskową EP. Głowica ceramiczna z regulatorem ciśnienia Ø40 (EP) i nastawionym ogranicznikiem temperatury maksymalnej.

Całkowita ochrona antyoparzeniowa: ograniczony wypływ WC w przypadku braku WZ (i na odwrót).

Stała temperatura bez względu na wahania ciśnienia i przepływu.

Wypływ nastawiony na 9 l/min.

Korpus z chromowanego mosiądzu i uchwyt ażurowy.

Przyłącze do węża natryskowego 1/2" ze zintegrowanym zaworem zwrotnym.

Bateria z 2 mimośrodkami ściennymi STOP/CHECK 1/2" 3/4" przystosowanymi do ograniczeń występujących w szpitalach.

Filtry i zawory zwrotne.

Słuchawka natryskowa na suwaku (nr 813) na chromowanym drążku natryskowym (nr 821) z mydelniczką i wężem (nr 834T1).

- Obręcz zapobiegająca opadaniu słuchawki natryskowej na posadzkę (nr 830).





Komplet natryskowy przystosowany do zakładów opieki zdrowotnej, domów opieki, szpitali i klinik.

Produkt przystosowany do osób niepełnosprawnych.

30 lat gwarancji.

OPIS TECHNICZNY

Komplet natryskowy z baterią mechaniczną EP - Nr 2539EPKIT

Przyłącze	1/2"
Technologia	SECURITHERM EP
Szerokość	175 mm
Wypływ	9 l/min
Ogranicznik temperatury	39°C
Wykończenie	Chromowany mosiądz
Standardy	ACS  
Gwarancja	
Dostępne części	

ZALETY



Ograniczony wypływ WC w przypadku braku WZ



Regulator ciśnienia: stała temperatura



Ergonomia: uchwyt ażurowy dla łatwego chwycenia



Oszczędność wody: wypływ nastawiony na 9 l/min

