

Zawór elektroniczny BINOPTIC

Nr 498015

Zasilanie na baterie

OPIS

Zawór elektroniczny BINOPTIC - Nr 498015

Stojący zawór elektroniczny do umywalki.
 Niezależna skrzynka elektroniczna IP65.
 Zasilanie bateriami litowymi CR123 6 V.
 Wypływ nastawiony na 3 l/min przy 3 barach, z możliwością regulacji od 1,4 do 6 l/min.
 Antyosadowe sitko wypływowe.
 Programowane spłukiwanie okresowe (nastawione na ~60 sekund co 24 h od ostatniego uruchomienia).
 Detektor obecności na aktywnej podczerwień umieszczony optymalnie na końcu wylewki.
 Korpus z chromowanego mosiądzu.
 Wężyk PEX z filtrem i elektrozaworem Z3/8".
 Mocowanie wzmocnione 2 trzpieniami z Inoxy.
 Antyblokada wypływu.
 Gładka wewnątrz wylewka o niewielkiej pojemności (ogranicza nisze bakteryjne).
 Wysokość wylewki: 250 mm, do umywalk nablatowych.
 Produkt odpowiedni dla osób niepełnosprawnych.
 30 lat gwarancji.





OPIS TECHNICZNY

Zawór elektroniczny BINOPTIC - Nr 498015

Zasilanie	Baterie 6 V
Przyłącze	Z3/8"
Technologia	Elektronika
Wysokość wylewki	250 mm
Długość wylewki	185 mm
Wypływ	3 l/min
Standardy	
Gwarancja	



ZALETY

-  90% oszczędności wody
-  Całkowita higiena: bezdotykowe działanie
-  Pomocne w diagnostyce diody LED
-  Prosty design

