

Zawór elektroniczny BINOPTIC

Nr 488015

Zasilanie na baterie



OPIS

Zawór elektroniczny BINOPTIC - Nr 488015





Stojący zawór elektroniczny do umywalki.
 Niezależna skrzynka elektroniczna IP65.
 Zasilanie bateriami litowymi CR123 6 V.
 Wypływ nastawiony na 3 l/min przy 3 barach, z możliwością regulacji od 1,4 do 6 l/min.
 Antyosadowe sitko wypływowe.
 Programowane spłukiwanie okresowe (nastawione na ~60 sekund co 24 h od ostatniego uruchomienia).
 Detektor obecności na aktywnej podczerwień umieszczony optymalnie na końcu wylewki.
 Korpus z chromowanego mosiądzu.
 Wężyk PEX z filtrem i elektrozaworem Z3/8".
 Mocowanie wzmocnione 2 trzpieniami z Inoxy.
 Antyblokada wypływu.
 Gładka wewnątrz wylewka o niewielkiej pojemności (ogranicza nisze bakteryjne).
 Wysokość wylewki: 170 mm, do umywalk częściowo zabudowanych.
 Produkt odpowiedni dla osób niepełnosprawnych.
 30 lat gwarancji.

OPIS TECHNICZNY

Zawór elektroniczny BINOPTIC - Nr 488015

Zasilanie	Bateria 6 V
Przyłącze	Z3/8"
Technologia	Elektronika
Wysokość wylewki	170 mm
Długość wylewki	175 mm
Wypływ	3 l/min
Standardy	ACS
Gwarancja	

ZALETY

-  90% oszczędności wody
-  Całkowita higiena: bezdotykowe działanie
-  Pomocne w diagnostyce diody LED
-  Prosty design

