

Bateria elektroniczna BINOPTIC MIX

Nr 388MCHLH

Zasilanie sieciowe

OPIS

Bateria elektroniczna BINOPTIC MIX - Nr 388MCHLH

Stojąca bateria elektroniczna do umywalki.
 Niezależna skrzynka elektroniczna IP65.
 Zasilanie sieciowe z transformatorem 230/12 V.
 Wyływ nastawiony na 3 l/min przy 3 barach, z możliwością regulacji od 1,4 do 6 l/min.
 Antyosadowe sitko wypływowe.
 Programowane spłukiwanie okresowe (nastawione na ~60 sekund co 24 h od ostatniego uruchomienia).
 Detektor obecności na aktywnej podczerwień umiejscowiony optymalnie na końcu wylewki.
 Korpus z chromowanego mosiądzu.
 Wężyki PEX z filtrami i elektrozaworami Z3/8".
 Mocowanie wzmocnione 2 trzpieniami z Inoxy.
 Antyblokada wypływu.
 Gładka wewnątrz wylewka o niewielkiej pojemności (ogranicza nisze bakteryjne).
 Boczna, długa dźwignia do regulacji temperatury z regulowanym ogranicznikiem temperatury maksymalnej.
 Wysokość wylewki: 170 mm, do umywalk częściowo zabudowanych.
 Produkt odpowiedni dla osób z niepełnosprawnością.
 30 lat gwarancji.





OPIS TECHNICZNY

Bateria elektroniczna BINOPTIC MIX - Nr 388MCHLH

Zasilanie	Zasilanie sieciowe 230/12 V
Przyłącze	Z3/8"
Technologia	Elektronika
Wysokość wylewki	170 mm
Długość wylewki	175 mm
Wyływ	3 l/min
Standardy	   
Gwarancja	



ZALETY

- 
Hiperoszczędność wody: 90%
- 
Higiena: bezdotykowe działanie
- 
Antybakteryjne spłukiwanie okresowe
- 
Pomocne w diagnostyce diody LED

