

Poręcz kątowa Be-Line® 135° biel 400 x 400 mm

Nr 511982W

Aluminium matowa biel, 3 punkty mocujące



OPIS

Poręcz kątowa Be-Line® 135° biel 400 x 400 mm - Nr 511982W

Poręcz kątowa Be-Line® 135° i Ø35 dla osób niepełnosprawnych. Służy do podpierania (część pozioma) lub podnoszenia się (część 135°), do WC, natrysku lub wanny.

Stosowana zamiennie jako prawa lub lewa.

Aluminiowa rura, grubość: 3 mm. Mocowania z litego aluminium.

Kształt okrągły Ø35 z ergonomicznym spłaszczeniem antypoślizgowym ułatwiającym optymalny chwyt.

Aluminium wykończone białym, matowym epoksydem zapewnia odpowiedni kontrast z ciemną ścianą.

Jednolita powierzchnia ułatwia czyszczenie i utrzymanie higieny.

38 mm odległości między ścianą a poręczą: minimalny prześwit uniemożliwiający prześlizgnięcie się i zablokowanie przedramienia, aby uniknąć złamania w razie upadku.

3 punkty mocujące umożliwiają zablokowanie chwytu i łatwą instalację.

Niewidoczne mocowania.

Dostarczana ze śrubami z Inoxy Ø8 x 70 mm do betonowej ściany.

Wymiary: 400 x 400 mm.




Testowana na ponad 200 kg.

Zalecana maksymalna waga użytkownika: 135 kg.

Poręcz z 30-letnią gwarancją. Znak CE.

OPIS TECHNICZNY

Poręcz kątowa Be-Line® 135° biel 400 x 400 mm - Nr 511982W

Wysokość	400 mm
Długość	400 mm
Średnica	Ø35
Odległość od ściany	38 mm
Grubość	3 mm
Wykończenie	Aluminium epoksyd matowa biel
Standardy	
Gwarancja	
Dostępne części	

ZALETY



Innowacyjny design odpowiedni dla każdego



Komfort: ergonomiczne spłaszczenie antypoślizgowe



Testowana na ponad 200 kg



38 mm między ścianą a poręczą: minimalny prześwit

