

Poręcz prosta do natrysku Be-Line® antracyt z uchwytem na suwaku

Nr 511946C

Aluminium epoksyd antracytowy metalik

OPIS

Poręcz prosta do natrysku Be-Line® antracyt z uchwytem na suwaku - Nr 511946C

Poręcz prosta do natrysku Be-Line® Ø35 z uchwytem na suwaku dla osób niepełnosprawnych.

Służy do podtrzymywania się w pozycji stojącej i montażu uchwyty na suwaku do natrysku lub wanny.

Ergonomiczny uchwyt na suwaku antracytowy metalik.

Możliwość dodania mydelniczki na suwaku (zamawiać osobno).

Aluminiowa rura, grubość: 3 mm. Mocowania z litego aluminium.

Okrągły profil Ø35 z ergonomicznym spłaszczeniem dla optymalnego chwycenia.

Wykończenie aluminium epoksyd antracytowy metalik stanowi odpowiedni kontrast z jasną ścianą.

Jednolita powierzchnia ułatwia czyszczenie i utrzymanie higieny.

Odległość między ścianą a poręczą 38 mm: minimalne wymiary uniemożliwiają przejście przedramienia między ścianą a poręczą, chroniąc użytkownika przed złamaniem w przypadku upadku.

Niewidoczne mocowania.




Dostarczana ze śrubami Inox Ø8 x 70 mm do betonowej ścianie.

Wysokość: 1 050 mm.

Testowana na ponad 200 kg. Zalecana maksymalna waga użytkownika: 135 kg. 30 lat gwarancji. Znak CE.

OPIS TECHNICZNY

Poręcz prosta do natrysku Be-Line® antracyt z uchwytem na suwaku - Nr 511946C

Wysokość	1050 mm
Średnica	Ø35
Odległość od ściany	38 mm
Grubość	3 mm
Wykończenie	Aluminium epoksyd antracytowy metalik
Standardy	 
Gwarancja	



ZALETY



Innowacyjny design przystosowany do wszystkich



Komfort: ergonomiczne spłaszczenie



Testowana na ponad 200 kg



Odległość od ściany 38 mm: minimalne wymiary

