

Składane siedzisko natryskowe Be-Line® z podporą

Nr 511930C

Składane i zdejmowane siedzisko natryskowe

OPIS

Składane siedzisko natryskowe Be-Line® z podporą - Nr 511930C

Składane siedzisko natryskowe Be-Line®, zdejmowane. Siedzisko natryskowe dla osób niepełnosprawnych. Szeroki model design.

Zdejmowane: łatwo odpinane z systemem blokady antykradzieżowej. Ogranicza ilość siedzisk w budynku, umożliwiając ich instalację jedynie w momencie, kiedy jest to konieczne. Przykład: hotel lub szpital przyjmujący tymczasowo osoby niepełnosprawne.

Zatrzymanie w pozycji pionowej. Wolnoopadające.

Przystosowane do intensywnego używania w budynkach użyteczności publicznej i w środowisku szpitalnym.

Pełne, wzmocnione siedzenie z polimeru o wysokiej odporności.

Powierzchnia antypoślizgowa.

Dobra odporność na Betadynę®.

Wzmocnienie automatycznie składaną podporą.

Wykończenie antracytowy metalik stanowi odpowiedni kontrast z jasną ścianą. 5 niewidocznych punktów mocujących.

Dostarczane ze śrubami Inox Ø8 x 70 mm do betonowej ścianie.

Wymiary: 443 x 450 x 480 mm.




Wymiary po złożeniu: 87 x 541 mm.

Testowane na ponad 200 kg. Zalecana maksymalna waga użytkownika: 135 kg.

Mocowane na ścianie, składane siedzisko z 30-letnią gwarancją. Znak CE.

OPIS TECHNICZNY

Składane siedzisko natryskowe Be-Line® z podporą - Nr 511930C

Wysokość	480 mm
Głębokość	443 mm
Szerokość	450 mm
Wykończenie	Antracytowy metalik
Standardy	 
Gwarancja	



ZALETY



Siedzisko natryskowe design



Wymienne z półką: przystosowane do wszystkich



Komfort: szerokie i ergonomiczne siedzenie



Testowane na ponad 200 kg

