

# Składane siedzisko natryskowe Be-Line®

Nr 511920W

Składane i zdejmowane siedzisko natryskowe



## OPIS

### Składane siedzisko natryskowe Be-Line® - Nr 511920W

Składane siedzisko natryskowe Be-Line®, zdejmowane. Siedzisko natryskowe dla osób niepełnosprawnych. Szeroki model design.

Zdejmowane: łatwo odpinane z systemem blokady antykradzieżowej. Ogranicza ilość siedzisk w budynku, umożliwiając ich instalację jedynie w momencie, kiedy jest to konieczne. Przykład: hotel lub szpital przyjmujący tymczasowo osoby niepełnosprawne.

Zatrzymanie w pozycji pionowej. Wolnoopadające. Przystosowane do intensywnego używania w budynkach użyteczności publicznej i w środowisku szpitalnym.

Pełne, wzmocnione siedzenie z polimeru o wysokiej odporności, umożliwiające instalację bez podpory na przystosowanej ścianie.

Powierzchnia antypoślizgowa.

Dobra odporność na Betadynę®.

Płyta z litego aluminium pokrytego białym, matowym epoksydem stanowi odpowiedni kontrast z ciemną ścianą.

5 niewidocznych punktów mocujących.

Dostarczane ze śrubami Inox Ø8 x 70 mm do betonowej ścianie.




Wymiary: 455 x 450 x 90 mm.

Wymiary po złożeniu: 83 x 470 mm.

Testowane na ponad 200 kg. Zalecana maksymalna waga użytkownika: 135 kg. Mocowane na ścianie, składane siedzisko z 30-letnią gwarancją. Znak CE.

## OPIS TECHNICZNY

### Składane siedzisko natryskowe Be-Line® - Nr 511920W

Wysokość	90 mm
Głębokość	455 mm
Szerokość	450 mm
Wykończenie	Aluminium epoksyd biały, matowy
Standardy	 
Gwarancja	

## ZALETY



Siedzisko natryskowe design



Wymienne z półką: przystosowane do wszystkich



Komfort: szerokie i ergonomiczne siedzenie



Testowane na ponad 200 kg

