

Składane siedzisko natryskowe Be-Line®

Nr 511920C

Składane i zdejmowane siedzisko natryskowe



OPIS

Składane siedzisko natryskowe Be-Line® - Nr 511920C

Ścienne, składane siedzisko natryskowe Be-Line®, zdejmowane. Siedzisko natryskowe dla osób niepełnosprawnych. Designerski, szeroki model.

Zdejmowane: łatwo odpinane z systemem blokady antykradzieżowej. Ogranicza ilość siedzisk w budynku, umożliwiając ich instalację jedynie w momencie, kiedy jest to konieczne. Przykład: hotel lub szpital przyjmujący tymczasowo osoby niepełnosprawne.

Zatrzymanie w pozycji pionowej. Wolnoopadające. Przystosowane do intensywnego użytku w obiektach publicznych i w środowisku szpitalnym.

Pełne, wzmocnione siedzisko wykonane z polimeru o wysokiej odporności, do montażu na przystosowanej do tego ścianie, bez dodatkowej podpory.

Powierzchnia antypoślizgowa.

Wysoka odporność na Betadyne®.

Płyta z litego aluminium pokrytego epoksydem w kolorze antracytowy metalik zapewnia odpowiedni kontrast z jasną ścianą.

5 niewidocznych punktów mocujących.

Dostarczane ze śrubami Inox Ø8 x 70 mm do betonowej ścianie.




Wymiary: 455 x 450 x 90 mm.

Wymiary po złożeniu: 83 x 470 mm.

Testowane na ponad 200 kg. Zalecana maksymalna waga użytkownika: 135 kg. Mocowane na ścianie, składane siedzisko z 30-letnią gwarancją. Znak CE.

OPIS TECHNICZNY

Składane siedzisko natryskowe Be-Line® - Nr 511920C

Wysokość	90 mm
Głębokość	455 mm
Szerokość	450 mm
Wykończenie	Aluminium epoksyd antracytowy metalik
Standardy	 
Gwarancja	

ZALETY



Designerskie siedzisko natryskowe



Wymienne na półkę: odpowiednie dla każdego



Komfort: szerokie i ergonomiczne siedzisko



Testowane na ponad 200 kg

