

# Bateria elektroniczna TEMPOMATIC MIX z zatrzaskową wylewką BIOCLIP

Nr 20870T1

Wysoka, jednootworowa bateria na podczerwień z ruchomą wylewką z Inoxy

## OPIS

**Bateria elektroniczna TEMPOMATIC MIX z zatrzaskową wylewką BIOCLIP - Nr 20870T1**

Stojąca bateria elektroniczna do umywalki.  
Elektroniczna bateria z wysoką, ruchomą wylewką zatrzaskową BIOCLIP H.160. Jednootworowa bateria dostarczana z dwiema zatrzaskowymi wylewkami z Inoxy L.183 Ø28.  
Niezależna skrzynka elektroniczna IP65.  
Zasilanie sieciowe z transformatorem 230/12 V.  
Korpus i wylewka gładkie wewnątrz (ograniczają nisze bakteryjne).  
Programowane spłukiwanie okresowe (nastawione na około 60 sekund co 24 h od ostatniego uruchomienia), aby uniknąć stagnacji wody w instalacji przy braku regularnego uruchamiania.  
Wypływ ograniczony do 5 l/min przy 3 barach.  
Detekcja obecności na podczerwień, detektor odporny na uderzenia.  
Korpus z litego chromowanego mosiądzu z mocowaniem wzmocnionym 2 trzpieniami z Inoxy.  
Regulacja temperatury uchwytem Higiena L.100.  
Wężyki PEX z filtrami i elektrozaworami Z3/8".  
Antyblokada wypływu.  
Elektrozawory przed komorą mieszania się wody.  
Produkt zgodny z wymaganiami normy NF Médical (dotyczącej środowiska medycznego).  
Bateria przystosowana do zakładów opieki zdrowotnej, domów opieki, szpitali i klinik.  
Produkt przystosowany do osób niepełnosprawnych.  
Bateria z 30-letnią gwarancją.  
Dwa możliwe tryby zamknięcia wypływu:  
- tryb standard: wypływ czasowy, automatyczne zamknięcie.  
- tryb ON/OFF: zamierzone zamknięcie lub po 30 min wypływu.  
Możliwość przeprowadzenia dezynfekcji termicznej.  
W trybie ON/OFF detektor należy umieścić obok baterii.

## OPIS TECHNICZNY

**Bateria elektroniczna TEMPOMATIC MIX z zatrzaskową wylewką BIOCLIP - Nr 20870T1**

Zasilanie	Zasilanie sieciowe 230/12 V
Przyłącze	Z3/8"
Technologia	Elektronika
Wysokość	280 mm
Wysokość wylewki	160 mm
Długość wylewki	183 mm



## ZALETY



Antybakteryjne spłukiwanie okresowe



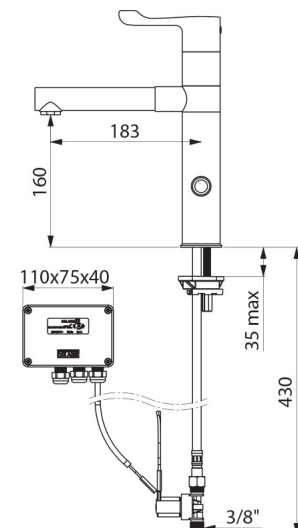
Higiena: wylewka odpinana do czyszczenia wnętrza






Higiena: gładkie wnętrze ogranicza bakterie



Oszczędność wody: podział wypływu



Wypływ	5 l/min
Wykończenie	Chromowany mosiądz
Standardy	ACS  
Gwarancja	
Dostępne części	