

System spłukiwania TEMPOFLUX 2

Nr 762901

Zawór czasowy do spłukiwania bezpośredniego WC






OPIS

System spłukiwania TEMPOFLUX 2 - Nr 762901

Bezzbiornikowy system spłukiwania: bezpośrednie podłączenie do instalacji. Rozeta Ø195 z chromowanego metalu. Niewidoczne mocowanie mechaniczne rozety. Uniwersalna skrzynka podtynkowa. Regulowana głębokość osadzenia od 0 do 20 mm. Pojedynczy przycisk 6 l. Delikatne uruchamianie. Zawór antyskażeniowy. Zintegrowany zawór odcinający i regulujący wypływ. Korpus z litego mosiądzu. Przycisk z chromowanego metalu. Dopytyw liniowy Z3/4". Przyłącze z tuleją do rury PVC Ø26/32. Poziom hałasu zgodny z normą PN-EN 12541 klasa II. Średnica rury zasilającej: minimum Ø20 mm wewnątrz we wszystkich punktach. Wypływ podstawowy: 1 l/s przy 1 barze ciśnienia dynamicznego. Zawór przystosowany do wody deszczowej. Zawór przystosowany do misek ustępowych bez kołnierza. 30 lat gwarancji. Ten nie jest wyposażony w wodoszczelną skrzynkę podtynkową, instalator musi zapewnić szczelność wnęki montażowej oraz odprowadzenie ewentualnych przecieków (patrz ulotka instalacyjna).

OPIS TECHNICZNY

System spłukiwania TEMPOFLUX 2 - Nr 762901

Przyłącze	3/4"
Technologia	Czasowa
Wypływ	6 l
Wykończenie	Chromowany metal
Standardy	 
Gwarancja	

ZALETY



Delikatne uruchamianie



Spłukiwanie bezpośrednie: brak stagnacji wody



Instalacja podtynkowa



Duża siła spłukiwania dostępna w każdej chwili

