

## 2-otworowa bateria stojąca- 45 l/min

Nr G65602

Górna, ruchoma wylewka L.200 H.250

### OPIS

**2-otworowa bateria stojąca- 45 l/min - Nr G65602**

2-otworowa bateria stojąca  $Z\frac{1}{2}$ " z regulowanym rozstawem od 100 do 240 mm.

Ruchoma wylewka rura  $\varnothing 22$  H.250 L.200 z sitkiem gwiazda.

Główce grzybowe suche z pokrętkami.

Wypływ 45 l/min przy 3 barach.

Wylewka gładka wewnątrz.

Korpus i wylewka z chromowanego mosiądzu.





Wzmocnione mocowanie.

Umożliwia instalację blisko ściany.

30 lat gwarancji.

### OPIS TECHNICZNY

**2-otworowa bateria stojąca- 45 l/min - Nr G65602**

Przyłącze	$Z\frac{1}{2}$ "
Wysokość	320 mm
Wysokość wylewki	250 mm
Długość wylewki	200 mm
Wypływ	45 l/min
Wykończenie	Chromowany mosiądz
Standardy	ACS  
Gwarancja	
Dostępne części	



### ZALETY



Wypływ 45 l/min



Korpus i wylewka z chromowanego mosiądzu



Pozwala na instalację blisko ściany



Wylewka gładka wewnątrz

