

2-otworowa bateria stojąca- 60 l/min

Nr 5641T3

Górna, ruchoma wylewka L.300 H.220





OPIS

2-otworowa bateria stojąca- 60 l/min - Nr 5641T3

Bateria stojąca $Z\frac{1}{2}$ " z rozstawem 150 mm.
Z ruchomą wylewką rura H.220 L.300 z sitkiem gwiazda.
Główce grzybowe z suchym gwintem ze wzmocnionym mechanizmem.
Ergonomiczne i odporne na uderzenia uchwyty.
Wypływ 45 l/min przy 3 barach.
Pełny wypływ przy $\frac{1}{4}$ obrotu.
Wylewka gładka wewnątrz.
Jednolity korpus i wylewka z chromowanego mosiądzu.
Wzmocnione mocowanie.
Umożliwia instalację blisko ściany.
30 lat gwarancji.





OPIS TECHNICZNY

2-otworowa bateria stojąca- 60 l/min - Nr 5641T3

Przyłącze	$Z\frac{1}{2}$ "
Wysokość	300 mm
Wysokość wylewki	220 mm
Długość wylewki	300 mm
Wypływ	60 l/min w $\frac{1}{4}$ obrotu, 90 l/min na pełny wypływ
Wykończenie	Chromowany mosiądz
Standardy	ACS  
Gwarancja	
Dostępne części	



ZALETY

-  Wypływ 60 l/min przy $\frac{1}{4}$ obrotu
-  Jednolity korpus i wylewka z chromowanego mosiądzu
-  Pozwala na instalację blisko ściany
-  Wylewka gładka wewnątrz

