

## 2-otworowa bateria stojąca- 60 l/min

Nr 5641T2

Górna, ruchoma wylewka L.200 H.220



### OPIS

2-otworowa bateria stojąca- 60 l/min - Nr 5641T2

Bateria stojąca  $Z\frac{1}{2}$ " z rozstawem 150 mm.  
Z ruchomą wylewką rura H.220 L.200 z sitkiem gwiazda.  
Główce grzybowe z suchym gwintem ze wzmocnionym mechanizmem.  
Ergonomiczne i odporne na uderzenia uchwyty.  
Wypływ 60 l/min przy 3 barach przy  $\frac{1}{4}$  obrotu.  
Pełny wypływ 90 l/min przy 3 barach.  
Wylewka gładka wewnątrz.  
Jednolity korpus i wylewka z chromowanego mosiądzu.  
Wzmocnione mocowanie.  
Umożliwia instalację blisko ściany.  
30 lat gwarancji.





### OPIS TECHNICZNY

2-otworowa bateria stojąca- 60 l/min - Nr 5641T2

Przyłącze	$Z\frac{1}{2}$ "
Wysokość	300 mm
Wysokość wylewki	220 mm
Długość wylewki	200 mm
Wypływ	60 l/min w $\frac{1}{4}$ obrotu, 90 l/min na pełny wypływ
Wykończenie	Chromowany mosiądz
Standardy	 ACS 
Gwarancja	
Dostępne części	



### ZALETY

-  Wypływ 60 l/min przy  $\frac{1}{4}$  obrotu
-  Jednolity korpus i wylewka z chromowanego mosiądzu
-  Pozwala na instalację blisko ściany
-  Wylewka gładka wewnątrz

