

Ścienny zestaw do mycia wstępного z baterią

Nr G6432

Z zaworem czerpalnym i teleskopową wylewką

OPIS

Ścienny zestaw do mycia wstępного z baterią - Nr G6432

Kompletny zestaw do mycia wstępного z zaworem czerpalnym przystosowany do intensywnego użytkowania w kuchni profesjonalnej.

Bateria ścienna W $\frac{3}{4}$ " z rozstawem 150 mm:

- Głowica grzybowa z pokrętle.

- Zawory zwrotne zintegrowane w baterii.

Zawór czerpalny z ruchomą wylewką teleskopową L.200 - 290.

- Wypływ 20 l/min.

- Głowica grzybowa z pokrętle.

Biały pistolet z regulacją strumienia, wypływ 9 l/min (nr 433000).

Pistolet z antyosadowym dyfuzorem i końcówka odporna na uderzenia.

Biały, zbrojony wąż L.0,95 m, jakość spożywcza.

Kolumna $\frac{3}{4}$ " z mosiądzu.





Regulowana, ścienna obręcz mocująca.

Sprężyna Inox.

30 lat gwarancji.

OPIS TECHNICZNY

Ścienny zestaw do mycia wstępного z baterią - Nr G6432

| | |
|---------------------|---|
| Przyłącze | W $\frac{3}{4}$ " |
| Wysokość | 840-910 mm |
| Wysokość wylewki | 185-325 mm |
| Wypływ | 20 l/min z zaworem czerpalnym, 10 l/min przez pistolet |
| Odległość od ściany | 35-162 mm |
| Wykończenie | Chromowany mosiądz |
| Standardy | ACS   |
| Gwarancja |  |
| Dostępne części |  |



ZALETY



Szybkie napełnianie: pełny wypływ 20 l/min



Ruchoma i teleskopowa wylewka do napełniania



Wysoka odporność: głowice grzybowe suche



Obrotowa nakrętka przeciw skręcaniu i zbrojone PVC

