

## Dwuotworowy zestaw do mycia wstępnego z baterią

Nr G6532

Z zaworem czerpalnym i ruchomą, teleskopową wylewką

### OPIS

Dwuotworowy zestaw do mycia wstępnego z baterią - Nr G6532

Kompletny zestaw do mycia wstępnego z zaworem czerpalnym przystosowany do intensywnego użytkowania w kuchniach profesjonalnych.

Dwuotworowa bateria stojąca z regulacją rozstawu od 100 do 240 mm:

- Głowice grzybowe z pokrętkami.
- Środkowe łączenie z nakrętkami i przyłącza Z1/2".
- Dostarczany z zaworami zwrotnymi.

Zawór czerpalny z ruchomą wylewką teleskopową L.200 - 290.

- Wyływ 20 l/min na wyjściu.
- Głowica grzybowa z pokrętkiem.

Biały spryskiwacz z regulacją strumienia i wyływem 9 l/min (nr 433000).

Spryskiwacz z antyosadowym dyfuzorem i końcówką odporną na uderzenia.

Biały wąż zbrojony L.0,95 m, jakość spożywcza.

Kolumna 3/4" z mosiądzu.

Regulowana, ścienna obręcz mocująca.






Prowadnica Inox w formie sprężyny.

30 lat gwarancji.

Ten model zestawu do mycia wstępnego umożliwi instalację możliwie najbliższej ścianie.

### OPIS TECHNICZNY

Dwuotworowy zestaw do mycia wstępnego z baterią - Nr G6532

Przyłącze	Z1/2"
Wysokość	1125-1245 mm
Wysokość wylewki	360-600 mm
Wyływ	20 l/min przez zawór czerpalny; 9 l/min przez spryskiwacz
Odległość od ściany	35-162 mm
Wykończenie	Chromowany mosiądz
Standardy	ACS   
Gwarancja	
Dostępne części	



### ZALETY



Szybkie napełnianie: pełny wyływ 20 l/min



Ruchoma i teleskopowa wylewka do napełniania



Wysoka odporność: głowice grzybowe suche



Obrotowa nakrętka przeciw skręcaniu i zbrojone PVC

