

## Zestaw do sflukiwania TEMPOFLUX 1

Nr 761002

Zestaw czasowy do sflukiwania bezposredniego WC



### OPIS

#### Zestaw do sflukiwania TEMPOFLUX 1 - Nr 761002

Bezzbiornkowy system sflukiwania: bezposrednie podlaczzenie do instalacji.

Instalacja natynkowa.

Delikatne uruchamianie.

Czas wyplywu ~7 sekund.

Zawór antyskażeniowy.

Osobny, kątowny zawór odcinający i regulujący wypływ.

Korpus i przycisk z litego, chromowanego mosiądzu.

Dopływ W3/4".

Z rurą sflukującą z Inoxy, obręczą i elementem łączącym.

Średnica rury zasilającej: minimum Ø20 mm wewnątrz we wszystkich punktach.

Wypływ podstawowy: 1 l/s przy 1 barze ciśnienia dynamicznego.




Zawór przystosowany do wody deszczowej.

Produkt odpowiedni dla osób niepełnosprawnych.

30 lat gwarancji.

### OPIS TECHNICZNY

#### Zestaw do sflukiwania TEMPOFLUX 1 - Nr 761002

Przylącze	3/4"
Wysokość	550 mm
Długość	215 mm
Standardy	 
Gwarancja	

### ZALETY



Sflukiwanie bezposrednie: brak stagnacji wody



Lity mosiądz pokryty chromem



Duża siła sflukiwania dostępna w każdej chwili



Sflukiwanie bezpośr. ogranicza ryzyko przecieków

