

System spłukiwania TEMPOFLUX 1

Nr 761001

Zawór czasowy do spłukiwania bezpośredniego WC

OPIS

System spłukiwania TEMPOFLUX 1 - Nr 761001

Bezzbiornikowy system spłukiwania: bezpośrednie podłączenie do instalacji.

Instalacja natynkowa.

Delikatne uruchamianie.

Czas wypływu ~7 sekund.

Zawór antyskażeniowy.

Zintegrowany zawór odcinający i regulujący wypływ.

Korpus i przycisk z litego, chromowanego mosiądzu.

Dopływ kątowy Z3/4".

Średnica rury zasilającej: minimum Ø20 mm wewnątrz we wszystkich punktach.




Wypływ podstawowy: 1 l/s przy 1 barze ciśnienia dynamicznego.

Produkt odpowiedni dla osób niepełnosprawnych.

30 lat gwarancji.

OPIS TECHNICZNY

System spłukiwania TEMPOFLUX 1 - Nr 761001

Przyłącze	3/4"
Standardy	 
Gwarancja	



ZALETY



Spłukiwanie bezpośrednie: brak stagnacji wody



Lity mosiądz pokryty chromem



Duża siła spłukiwania dostępna w każdej chwili



Spłukiwanie bezpośr. ogranicza ryzyko przecieków

