

## Zestaw do sflukowania TEMPOFLUX 1

Nr 761003

Zestaw czasowy do sflukowania bezposredniego WC

### OPIS

#### Zestaw do sflukowania TEMPOFLUX 1 - Nr 761003

Bezzbiornikowy system sflukowania: bezposrednie podlaczzenie do instalacji.

Instalacja natynkowa.

Delikatne uruchamianie.

Czas wyplywu ~7 sekund.

Zawór antyskażeniowy.

Zintegrowany zawór odcinający i regulujący wypływ.

Korpus i przycisk z litego, chromowanego mosiądzu.

Dopływ kątowy Z3/4".

Z rurą sflukującą z Inoxy, obręczą i elementem łączącym.

Średnica rury zasilającej: minimum Ø20 mm wewnątrz we wszystkich punktach.

Wypływ podstawowy: 1 l/s przy 1 barze ciśnienia dynamicznego.




Zawór przystosowany do wody deszczowej.

Produkt odpowiedni dla osób niepełnosprawnych.

30 lat gwarancji.

### OPIS TECHNICZNY

#### Zestaw do sflukowania TEMPOFLUX 1 - Nr 761003

Przylącze	3/4"
Wysokość	565 mm
Długość	215 mm
Standardy	 
Gwarancja	



### ZALETY



Sflukowanie bezposrednie: brak stagnacji wody



Lity mosiądz pokryty chromem



Duża siła sflukowania dostępna w każdej chwili



Sflukowanie bezpośr. ogranicza ryzyko przecieków

