

Zawór do s płukiwania bezpośredniego TEMPOFLUX

1

Nr 761900

Zawór czasowy







OPIS

Zawór do s płukiwania bezpośredniego TEMPOFLUX 1 - Nr 761900





Czasowy zawór podtynkowy do s płukiwania bezpośredniego.
Rozeta Ø195 z chromowanego mosiądzu.
Uniwersalna skrzynka podtynkowa.
Delikatne uruchamianie.
Czas wypływu ~7 sekund.
Zawór antyskażeniowy.
Zintegrowany zawór odcinający i regulujący wypływ.
Korpus z litego mosiądzu i chromowany przycisk.
Doptyw liniowy Z3/4".
Przyłącze z tuleją do rury PVC Ø25.
Średnica rury zasilającej: minimum Ø20 mm wewnątrz we wszystkich punktach.
Wypływ podstawowy: 1 l/s przy 1 barze ciśnienia dynamicznego.
30 lat gwarancji.
Ten model nie jest wyposażony w wodoszczelną skrzynkę podtynkową.
Instalator musi zapewnić szczelność wnęki montażowej oraz odprowadzenie wody w razie przecieku (patrz ulotka instalacyjna).

OPIS TECHNICZNY

Zawór do s płukiwania bezpośredniego TEMPOFLUX 1 - Nr 761900

Przyłącze	3/4"
Standardy	 
Gwarancja	
Dostępne części	

ZALETY

-  S płukiwanie bezpośrednie: brak stagnacji wody
-  Instalacja podtynkowa
-  Duża siła s płukiwania dostępna w każdej chwili
-  S płukiwanie bezpośr. ogranicza ryzyko przecieków

