

System spłukiwania TEMPOFLUX 1

Nr 761627

Zawór czasowy do spłukiwania bezpośredniego WC



OPIS

System spłukiwania TEMPOFLUX 1 - Nr 761627

Bezzbiornkowy system spłukiwania: bezpośrednie podłączenie do instalacji.
Płyta przyciskowa 220 x 170 mm ze stali nierdzewnej.

Uniwersalna skrzynka podtynkowa.

Delikatne uruchamianie.

Czas wypływu ~7 sekund.

Zawór antyskażeniowy.

Zintegrowany zawór odcinający i regulujący wypływ.

Korpus z litego mosiądzu i chromowany przycisk.

Doptyw liniowy Z3/4".

Przyłącze z tuleją do rury PVC Ø26/32.

Średnica rury zasilającej: minimum Ø20 mm wewnątrz we wszystkich punktach.

Wypływ podstawowy: 1 l/s przy 1 barze ciśnienia dynamicznego.

Zawór przystosowany do wody deszczowej.




Produkt odpowiedni dla osób niepełnosprawnych.

30 lat gwarancji.

Ten nie jest wyposażony w wodoszczelną skrzynkę podtynkową, instalator musi zapewnić szczelność wnęki montażowej oraz odprowadzenie ewentualnych przecieków (patrz ulotka instalacyjna).

OPIS TECHNICZNY

System spłukiwania TEMPOFLUX 1 - Nr 761627

Przyłącze	3/4"
Wysokość	220 mm
Szerokość	170 mm
Standardy	 
Gwarancja	

ZALETY



Spłukiwanie bezpośrednie: brak stagnacji wody



Instalacja podtynkowa



Duża siła spłukiwania dostępna w każdej chwili



Spłukiwanie bezpośr. ogranicza ryzyko przecieków

