

## System spłukiwania TEMPOFLUX 2

Nr 762902

Zawór czasowy do spłukiwania bezpośredniego WC



### OPIS

#### System spłukiwania TEMPOFLUX 2 - Nr 762902

Bezzbiornikowy system spłukiwania: bezpośrednie podłączenie do instalacji. Rozeta Ø195 z chromowanego metalu.

Niewidoczne mocowanie mechaniczne rozety.

Uniwersalna skrzynka podtynkowa.

Regulowana głębokość osadzenia od 0 do 20 mm.

Podwójny przycisk 3 l/6 l z możliwością regulacji do 2 l/4 l.

Delikatne uruchamianie.

Zawór antyskażeniowy.

Zintegrowany zawór odcinający i regulujący wypływ.

Korpus z litego mosiądzu.

Przycisk z chromowanego metalu.

Dopływ liniowy Z3/4".

Przyłącze z tuleją do rury PVC Ø26/32.

Poziom hałasu zgodny z normą PN-EN 12541 klasa II.

Średnica rury zasilającej: minimum Ø20 mm wewnątrz we wszystkich punktach.

Wypływ podstawowy: 1 l/s przy 1 barze ciśnienia dynamicznego.

Zawór przystosowany do wody deszczowej.




Zawór przystosowany do misek ustępowych bez kołnierza.

30 lat gwarancji.

Ten nie jest wyposażony w wodoszczelną skrzynkę podtynkową, instalator musi zapewnić szczelność wnęki montażowej oraz odprowadzenie ewentualnych przecieków (patrz ulotka instalacyjna).

### OPIS TECHNICZNY

#### System spłukiwania TEMPOFLUX 2 - Nr 762902

Przyłącze	3/4"
Technologia	Czasowa
Wypływ	3 l/6 l
Wykończenie	Chromowany metal
Standardy	 
Gwarancja	

### ZALETY



Delikatne uruchamianie



Podwójny przycisk 3 l/6 l



Spłukiwanie bezpośrednie: brak stagnacji wody



Instalacja podtynkowa

