

# Dwuuchwytowy panel natryskowy SECURITHERM

Nr 792390

Termostatyczny, mechaniczny, dwuuchwytowy

## OPIS

**Dwuuchwytowy panel natryskowy SECURITHERM - Nr 792390**

Dwuuchwytowy i termostatyczny panel natryskowy. Panel z anodowanego aluminium do instalacji natynkowej. Podłączenie wody z góry prostymi zaworami odcinającymi Z1/2". Termostatyczna bateria natryskowa SECURITHERM. Regulacja temperatury: od wody zimnej do 38°C; pierwszy ogranicznik temperatury na 38°C, drugi ogranicznik temperatury na 41°C. Ochrona antyoparzeniowa: automatyczne zamknięcie w przypadku braku wody zimnej. Funkcja zapobiegająca „zimnemu prysznicowi”: automatyczne zamknięcie w przypadku braku wody ciepłej. Możliwość przeprowadzenia dezynfekcji termicznej. Chromowana, antyosadowa, odporna na wandalizm i nieruchoma wylewka natryskowa ROUND z automatyczną regulacją wypływu 6 l/min przy 3 barach. W zestawie słuchawka natryskowa z wężem wyposażonym w szybkozłączkę typu STOP. 2 zawory nieczasowe 1/4 obrotu do uruchamiania wypływu z nieruchomej wylewki natryskowej i słuchawki natryskowej z wężem (uchwyt dostarczany w komplecie). Niewidoczne mocowania. Filtry i zawory zwrotne. Panel przystosowany do osób niepełnosprawnych. 30 lat gwarancji.





## OPIS TECHNICZNY

**Dwuuchwytowy panel natryskowy SECURITHERM - Nr 792390**

Przyłącze	Z1/2"
Technologia	Nieczasowy
Wysokość	1050 mm
Głębokość	65 mm
Szerokość	210 mm
Wypływ	6 l/min
Ogranicznik temperatury	Termostatyczny
Wykończenie	Aluminium
Standardy	ACS  
Gwarancja	



## ZALETY

-  Regulacja termostatyczna temperatury
-  Natychmiastowe zatrzymanie przy braku wody zimnej
-  Nieruchoma wylewka lub słuchawka natryskowa
-  Panel z aluminium, armatura z mosiądzu

