

Zawór elektroniczny TEMPOMATIC 4

Nr 443506

Zintegrowane baterie







OPIS

Zawór elektroniczny TEMPOMATIC 4 - Nr 443506

Ścienne zawór elektroniczny do umywalki.
Zasilanie zintegrowanymi bateriami litowymi CR123 6 V.
Elektrozawór antystagnacyjny i moduł elektroniczny zintegrowane w korpusie armatury.
Wypływ nastawiony na 3 l/min przy 3 barach, z możliwością regulacji od 1,4 do 6 l/min.
Antyosadowe sitko wypływowe.
Sfukiwanie okresowe (~60 sekund co 24 h od ostatniego uruchomienia).
Detektor obecności umiejscowiony optymalnie na końcu wylewki.
Korpus L.190 mm z chromowanego Inoxy.
Górna osłona zabezpieczona 2 niewidocznymi śrubami.
Zawór odcinający.
Mocowanie do ściany.
Podtynkowe przyłącze wody.
Antyblokada wypływu.
Produkt odpowiedni dla osób z niepełnosprawnością.
30 lat gwarancji.

OPIS TECHNICZNY

Zawór elektroniczny TEMPOMATIC 4 - Nr 443506

| | |
|-----------------|---|
| Zasilanie | Baterie 6 V |
| Przyłącze | Z1/2" |
| Technologia | Elektronika |
| Długość wylewki | 190 mm |
| Wypływ | 3 l/min |
| Standardy | ACS    |
| Gwarancja |  |
| Dostępne części |  |

ZALETY



Hiperoszczędność wody: 90%



Higiena: bezdotykowe działanie



Wbudowany system elektroniczny



Wymiana baterii bez konieczności demontażu

