

## Zestaw do mycia wstępnego z 1-otworową baterią

Nr G6632

Z zaworem czerpalnym i ruchomą, teleskopową wylewką

### OPIS

Zestaw do mycia wstępnego z 1-otworową baterią - Nr G6632

Kompletny zestaw do mycia wstępnego z zaworem czerpalnym. Produkt przystosowany do intensywnego użycia w kuchni profesjonalnej.

1-otworowa bateria stojąca:

- Głowica grzybowa z pokrętkiem.
- Wężyki W3/8" i zawory zwrotne.
- Wzmocnione mocowanie 2 gwintowanymi trzpieniami i przeciwnakrętkami.

Zawór czerpalny:

- Ruchoma wylewka teleskopowa L.200 - 290.
- Wypływ 20 l/min.
- Głowica grzybowa z pokrętkiem.

Biały pistolet z regulacją strumienia, wypływ 9 l/min (nr 433000).

Pistolet z antyosadowym dyfuzorem i końcówką odporną na uderzenia.

Biały, zbrojony wąż L.0,95 m, jakość spożywcza.

Kolumna 3/4" z mosiądzu.





Regulowana, ścienna obręcz mocująca.

Sprężyna Inox.

30 lat gwarancji.

### OPIS TECHNICZNY

Zestaw do mycia wstępnego z 1-otworową baterią - Nr G6632

Przyłącze	W3/8"
Wysokość	1075-1195 mm
Wysokość wylewki	310-550 mm
Wypływ	20 l/min przez zawór czerpalny; 9 l/min przez pistolet
Odległość od ściany	35-162 mm
Wykończenie	Chromowany mosiądz
Standardy	ACS  
Gwarancja	
Dostępne części	



### ZALETY



Szybkie napełnianie: pełny wypływ 20 l/min



Wysoka odporność: głowice grzybowe suche



Ruchoma i teleskopowa wylewka do napełniania



Obrotowa nakrętka przeciw skręcaniu i zbrojone PVC

