

## Bateria 2-otworowa, stojąca - 100 l/min

Nr 5603

Na prostych kolumnach

### OPIS

#### Bateria 2-otworowa, stojąca - 100 l/min - Nr 5603

Bateria 2-otworowa  $Z\frac{3}{4}$ ", rozstaw 150 mm na prostych kolumnach do dużych zlewozmywaków.

Ruchoma wylewka rura  $\varnothing 22$  H.380 L.300.

Sitko wypływowe gwiazda z mosiądzu.

Główice grzybowe z suchym gwintem ze wzmocnionym mechanizmem.

Ergonomiczne i odporne na uderzenia uchwyty.

Wypływ 100 l/min przy 3 barach przystosowany do dużych zlewozmywaków.

Pełny wypływ przy  $\frac{1}{2}$  obrotu.

Wylewka gładka wewnątrz.




Jednolity korpus i wylewka z chromowanego mosiądzu.

Wzmocnione mocowanie i zasilanie podtynkowe.

30 lat gwarancji.

### OPIS TECHNICZNY

#### Bateria 2-otworowa, stojąca - 100 l/min - Nr 5603

Przyłącze	$Z\frac{3}{4}$ "
Wysokość	445 mm
Wysokość wylewki	380 mm
Długość wylewki	300 mm
Wypływ	100 l/min
Wykończenie	Chromowany mosiądz
Standardy	ACS 
Gwarancja	
Dostępne części	



### ZALETY



Wypływ 100 l/min przy 3 barach



Uchwyty odporne na uderzenia i intensywne użytkowanie



Jednolity korpus i mosiężna wylewka do pro. użycia



30 lat gwarancji

