

Ścienna bateria mechaniczna do zlewu

Nr 2519

Bateria ścienna z ruchomą wylewką L.200, uchwyt ażurowy



OPIS

Ścienna bateria mechaniczna do zlewu - Nr 2519





Ścienna bateria mechaniczna do zlewu.
 Bateria ścienna z ruchomą wylewką rurową o gładkim wnętrzu L.200 (ograniczenie nisz bakteryjnych).
 Samoopróżniająca wylewka dolna Ø22 z sitkiem gwiazda z mosiądzu.
 Klasyczna głowica ceramiczna Ø40 z nastawionym ogranicznikiem temperatury maksymalnej.
 Wypływ 26 l/min przy 3 barach.
 Korpus z chromowanego mosiądzu.
 Uruchamianie ażurowym uchwytem.
 Bateria o rozstawie 150 mm, dostarczana z mimośrodami STOP/CHECK Z1/2" Z3/4" przystosowanymi do wymogów szpitalnych.
 Bateria mechaniczna przystosowana w szczególności do zakładów opieki zdrowotnej, domów opieki, szpitali i klinik.
 Bateria z 30-letnią gwarancją.

OPIS TECHNICZNY

Ścienna bateria mechaniczna do zlewu - Nr 2519

Przyłącze	Z1/2"
Długość wylewki	200 mm
Wypływ	26 l/min
Wykończenie	Chromowany mosiądz
Standardy	ACS  
Gwarancja	
Dostępne części	

ZALETY

-  Higiena: wylewka gładka wewnątrz
-  Ergonomia: uchwyt ażurowy dla łatwego chwycenia
-  Ergonomiczny uchwyt ażurowy dla łatwego chwytania
-  Samoopróżniająca wyl. ogranicza nisz bakteryjne

