

Bateria mechaniczna do umywalki

Nr 2506T1

Jednootworowa bateria mechaniczna z ruchomą wylewką H.195 L.150

OPIS

Bateria mechaniczna do umywalki - Nr 2506T1

Stojąca bateria mechaniczna do umywalki.
 Jednootworowa bateria mechaniczna z ruchomą wylewką H.195 L.150 wyposażona w higieniczne wyjście BIOSAFE.
 Głowica ceramiczna Ø35 z dostarczonym, ale niezamontowanym ogranicznikiem temperatury maksymalnej.
 Gładka wewnątrz wylewka.
 Wypływ ograniczony do 5 l/min przy 3 barach.
 Uchwyt z drążkiem.
 Ciągadło i korek 1¼" z mosiądzu.
 Wężyki PEX W¾".
 Mocowanie wzmocnione 2 trzpieniami z Inoxy.
 Bateria mechaniczna przystosowana w szczególności do zakładów opieki zdrowotnej, domów opieki, szpitali i klinik.
 Jednootworowa bateria przystosowana do osób niepełnosprawnych.
 Jednouchwytna bateria zgodna z wymaganiami normy NF Médical (dotyczącej środowiska medycznego).
 Bateria z 30-letnią gwarancją.





OPIS TECHNICZNY

Bateria mechaniczna do umywalki - Nr 2506T1

Przyłącze	W3/8"
Wysokość wylewki	195 mm
Długość wylewki	150 mm
Wypływ	5 l/min przy 3 barach
Wykończenie	Chromowany mosiądz
Standardy	ACS  
Gwarancja	
Dostępne części	



ZALETY

-  Higiena: gładkie wnętrza ograniczające bakterie
-  Higiena: higieniczne wyjście BIOSAFE bez sitka
-  Ergonomia: uchwyt z drążkiem ułatwiający chwycenie
-  Komfort: optymalne wysokość i wysunięcie wylewki

