

Bateria elektroniczna TEMPOMATIC MIX do zlewu

Nr 20871T3

Wysoka, jednootw. bateria na podcz. z ruchomą, jednorazową wylewką

OPIS

Bateria elektroniczna TEMPOMATIC MIX do zlewu - Nr 20871T3

Stojąca bateria elektroniczna do zlewu.
Bateria elektroniczna z wysoką, ruchomą wylewką zatrzaskową BIOCLIP H.300. Jednootworowa bateria dostarczana z 1 jednorazową wylewką L.180 Ø22 wykonaną z nadającego się do recyklingu Hostaformu®.
Niezależna skrzynka elektroniczna IP65.
Zasilanie sieciowe z transformatorem 230/12 V.
Korpus i wylewka gładkie wewnątrz (ograniczają nisze bakteryjne).
Programowane spłukiwanie okresowe (nastawione na ~60 sekund co 24 h po ostatnim użyciu), aby uniknąć stagnacji wody w instalacji przy braku regularnego uruchamiania.
Wypływ ograniczony do 9 l/min przy 3 barach.
Detekcja obecności na podczerwień, detektor odporny na uderzenia.
Korpus z litego chromowanego mosiądzu z mocowaniem wzmacnionym 2 trzpieniami z Inoxy.
Regulacja temperatury uchwytem Higiena L.100.
Wężyki PEX z filtrami i elektrozaworami Z3/8".
Antyblokada wypływu.
Elektrozawory przed komorą mieszania się wody.
Bateria elektroniczna zgodna z wymaganiami normy NF Médical (dotyczącej środowiska medycznego).
Bateria elektroniczna przystosowana do zakładów opieki zdrowotnej, domów opieki, szpitali i klinik.
Bateria przystosowana do osób niepełnosprawnych.
Bateria z 30-letnią gwarancją.
Dwa możliwe tryby zamknięcia wypływu:
- tryb standard: wypływ czasowy, automatyczne zamknięcie.
- tryb ON/OFF: zamierzone zamknięcie lub po 30 min wypływu.
Możliwość przeprowadzenia dezynfekcji termicznej.
W trybie ON/OFF detektor należy umieścić obok baterii.





OPIS TECHNICZNY

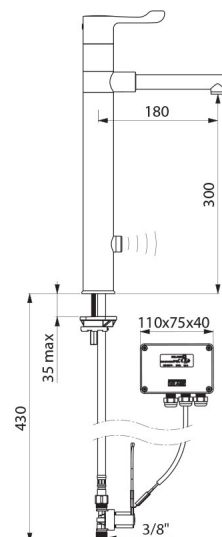
Bateria elektroniczna TEMPOMATIC MIX do zlewu - Nr 20871T3

Zasilanie	Zasilanie sieciowe 230/12 V
Przyłącze	Z3/8"
Technologia	Bateria elektroniczna
Wysokość	420 mm
Wysokość wylewki	300 mm
Długość wylewki	180 mm
Wypływ	9 l/min przy 3 barach



ZALETY

-  Automat. spłukiwanie przeciw proliferacji bakterii
-  Higiena: wylewka odpinana do czyszczenia wnętrza
-  Higiena: gładkie wnętrza ograniczające bakterie
-  Oszczędność wody: podział wypływu



Wykończenie

Chromowany mosiądz

Standardy



Gwarancja



Dostępne części

